

**Szöveges kiegészítő melléklet**  
**az Életút Egészség- és Önsegélyező Pénztár**  
**2016. éves beszámolójához**

**Készült: Budapest, 2017. április 13.**

Zsohovszky Sándor  
*az Igazgatótanács elnöke*

## 1. Bevezetés

Az Életút Egészség- és Önszegélyező Pénztár igazgatótanácsa a 2016. éves gazdálkodásról készített éves beszámolójának szöveges kiegészítő mellékletét az önkéntes kölcsönös egészség- és önszegélyező pénztárak beszámolóképzítési és könyvvezetési kötelezettségének sajátosságairól szóló 252/2000. (XII. 24.) kormányrendeletben foglaltak figyelembevételével az alábbiakban terjeszti a pénztár küldöttközgyűlése elé.

## 2. A pénztár bemutatása

Név: Életút Egészség- és Önszegélyező Pénztár  
Székhelye: 1122 Budapest, Krisztina krt. 7.  
Adószáma: 18247088-1-43

A pénztár az önkéntes kölcsönös biztosító pénztárakról szóló 1993. évi XCVI. törvény hatálya alá tartozó, területi alapon szerveződő országos önszegélyező önkéntes pénztár - jogi személy. 2016.01.03-tól egészség- és önszegélyező pénztár.

Alakulás dátuma: 2002. november 11.

Tevékenységi eng. száma: S 384

Bejegyzés helye: Fővárosi Bíróság

Felügyeleti szerve: Magyar Nemzeti Bank (MNB)

A pénztár szolgáltatásai: A pénztár önszegélyező és 2016.01.03-tól egészségpénztári szolgáltatásokat nyújt. Emellett és ennek érdekében a pénztár gondoskodik a befizetések gyűjtéséről, a pénztár vagyonának a pénztártagok érdekében történő befektetéséről, a tagok egyéni számláján lévő összeg nyilvántartásáról és megállapításáról, valamint egyéb szolgáltatások teljesítéséről.

## 3. A pénztár szervezete

A pénztár legfőbb szerve a tagok által delegált küldöttekből álló küldöttközgyűlés.

A pénztár vezető testületei az Igazgatótanács és az Ellenőrző Bizottság. A vezető testületek mandátuma 2017. decemberéig szól.

### Az Igazgatótanács összetétele:

elnök: Zsohovszky Sándor  
tagok: Dr. Szabó Tibor  
Dr. Török Sándorné  
Kramlik Mihály  
Szabó György

### Az Ellenőrző Bizottság összetétele:

elnök: Gacsályi István  
tagok: Fodor Attila  
Kis István

A pénztárnak 3 fő az alkalmazotti létszáma. A nyilvántartási-adminisztrációs tevékenységet a Pénztár saját maga látja el.

### A pénztár további szolgáltatói:

- Bankszámla vezető és letétkezelő: UniCredit Bank Hungary Zrt
- Vagyonkezelő: nincs, a pénztár saját maga végzi a befektetési tevékenységét
- Könyvvizsgáló: Dallos Hajnalka (Konto-Roll Audit Kft.)

## 4. A pénztár számviteli politikájának összefoglalása

a.) A mérlegkészítés napja: tárgyidőszakot követő év január 31-e. (2017. január 31.)

- b.) *Amortizációs politika:* A tartós, de kis értékű eszközök értékbeni nyilvántartásának elkerülése érdekében a 100 000 Ft alatti egyedi beszerzési értékű tárgyi eszközök teljes értéke a használatba vételkor értékcsökkenésként kerül elszámolásra. A 100 000 Ft feletti egyedi beszerzési értékű tárgyi eszközök értékcsökkenésének elszámolása a 252/2000. (XII.24.) korm. rendeletben meghatározott leírási kulcsok alkalmazásával történik, negyedévente.
- c.) *Értékelési szabályok:* A 252/2000. (XII.24.) korm. rendelet előírásai alapján az eszközök és források leltározással, egyeztetéssel kerülnek ellenőrzésre és egyedenként értékelésre.

## 5. A pénztár szabályzatai

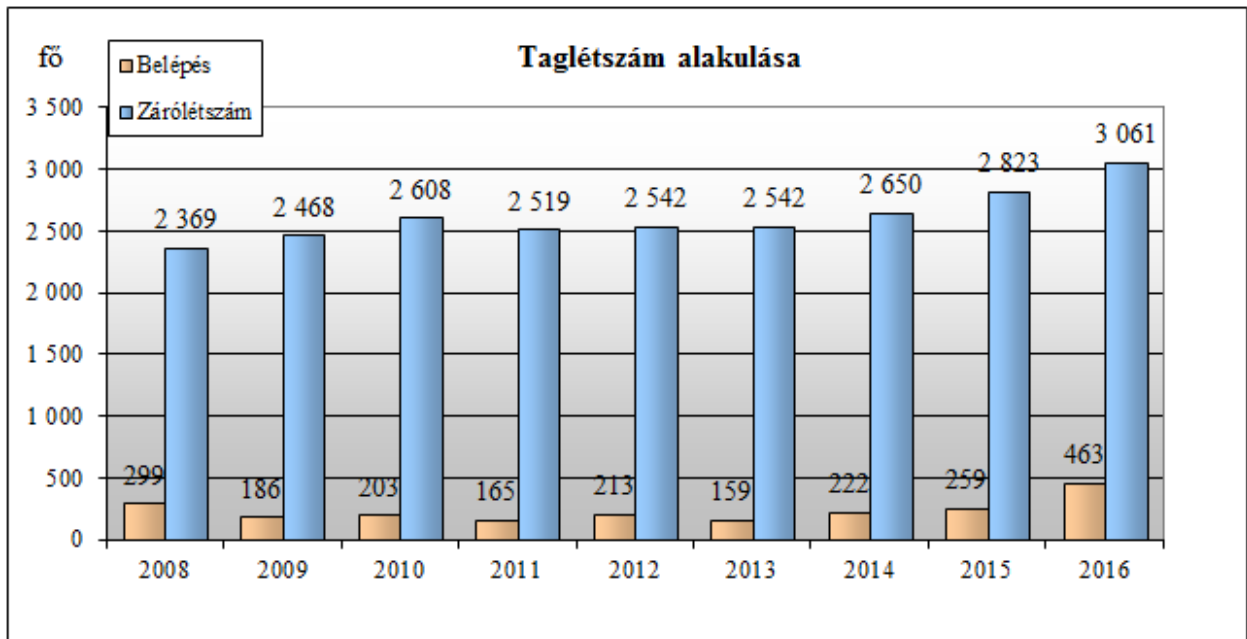
- Alapszabály
- Tagokkal történő elszámolási szabályzat
- Tartalékképzési szabályzat
- Számviteli politika és hozzá kapcsolódóan számlakeret illetve számlarend
- Értékelési és leltározási szabályzat
- Pénzkezelési és utalványozási szabályzat
- Hozamfelosztási és elszámolási szabályzat
- Pénzmosás megelőzéséről szóló szabályzat
- Befektetési politika illetve szabályzat

## 6. A taglétszám alakulása, a tagság összetétele

Az előző időszakhoz képest a pénztár taglétszáma 8%-kal (238 fővel) bővült. Ez jelentős részben az év elején történt fúziós folyamatnak az eredménye, az Életút Egészségpénztár tagsága befogadásaként. A 463 belépővel szemben 225 fő tagsági jogviszonya szűnt meg. Ezek között 112 főt a pénztár zárt ki a tagok közül, miután tagdíjat nem fizettek és az egyenlegük lehetővé tette azt, hogy a számlájukat az alapszabály szerint lezárja a pénztár. Az éven belül a taglétszám változása negyedéves bontásban az alábbiak szerint alakult:

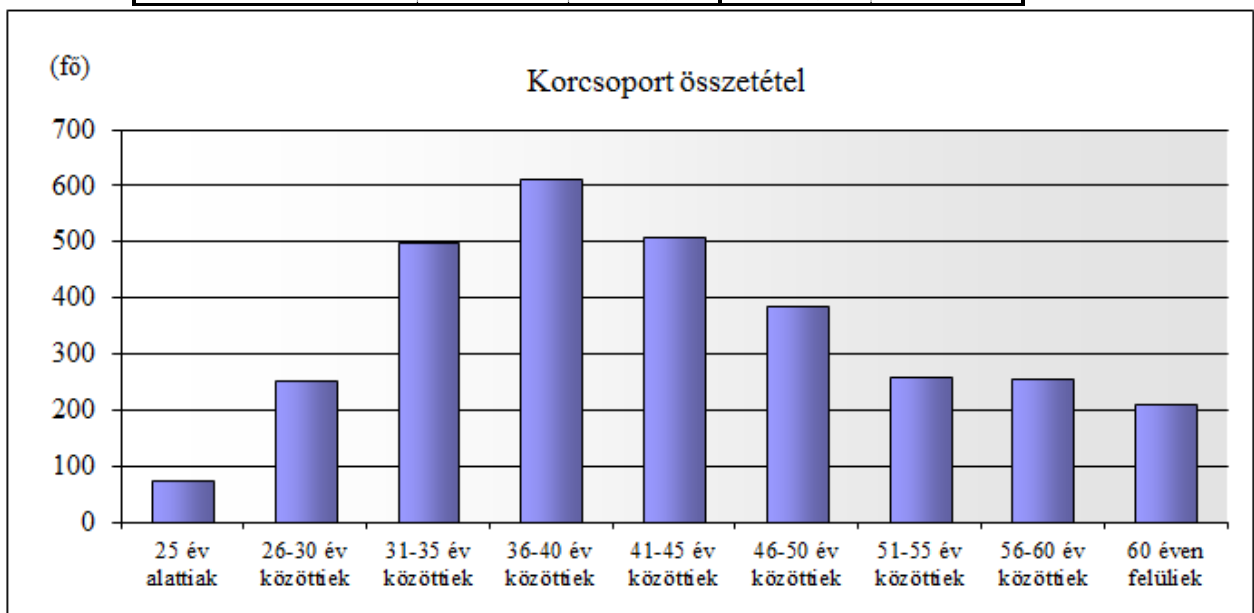
Megnevezés	I. név	II. név	III. név	IV. név
Időszak elején	<b>2 823</b>	<b>2 986</b>	<b>3 032</b>	<b>3 088</b>
Időszak alatti változás	<b>163</b>	<b>46</b>	<b>56</b>	<b>-27</b>
- Új belépő	55	64	67	102
- Átlépő más pénztárból	175	0	0	0
- Átlépő más pénztárba	7	8	4	4
- Elhalálozott	2	0	1	0
- Kilépő	11	10	6	13
- Tagdíj nemfizetés miatt kizárt	47	0	0	112
- Egyéb megszűnés	0	0	0	0
Időszak végén összesen	<b>2 986</b>	<b>3 032</b>	<b>3 088</b>	<b>3 061</b>

Hosszabb távon az figyelhető meg, hogy a 2010-2013. között alig változó taglétszám az utóbbi években lassú növekedésnek indult. Itt kell megjegyezni, hogy a tagságból egy jelentős rész tagdíjfizetést nem teljesít a pénztárba, tehát passzív tagságnak tekinthető. E tagsági csoport aktiválásával a pénztár tevékenységi volumene a pénztári ügyfélkör növekedése nélkül is jelentősen bővíthető.



A pénztartáság korösszetétele az önszegélyező pénztári tevékenység vonatkozásában másképp veendő figyelembe, mint pl. a nyugdíjpénztár esetében, de a tagság összetétele ebben a tekintetben is vizsgálható.

Korcsoport	Fő	Arány	*Alulról	**Felülről
25 év alattiak	74	2,4%	2,4%	100,0%
26-30 év közöttiek	252	8,2%	10,7%	97,6%
31-35 év közöttiek	500	16,3%	27,0%	89,3%
36-40 év közöttiek	614	20,1%	47,0%	73,0%
41-45 év közöttiek	508	16,6%	63,6%	53,0%
46-50 év közöttiek	387	12,6%	76,3%	36,4%
51-55 év közöttiek	259	8,5%	84,7%	23,7%
56-60 év közöttiek	257	8,4%	93,1%	15,3%
60 éven felüliek	210	6,9%	100,0%	6,9%



A pénztartáság korösszetételéből az mutatkozik meg, hogy erre a befektetési formára a fiatalabb korosztályok valamivel nagyobb érdeklődést mutatnak. Legalábbis a pénztár aktuális tagösszetétele

vonatkozásában ezt lehet megállapítani. De ebben nyilván közrejátszanak a munkáltatói partnerek munkavállalói korösszetételei viszonyai is.

A taglétszám korévenkénti alakulását, illetve a szolgáltatást igénybe vevők korévenkénti alakulását szolgáltatástípusonként éves megbontásban tartalmazza a beszámoló mellékletét képező biztosításmatematikai melléklet. Az utóbbi fogyatékosága, hogy nem veszi figyelembe, hogy a szolgáltatásokat a tagok nemcsak saját jogukon, hanem kedvezményezettii jogon is igénybe veszik. A szolgáltatás finanszírozója és a tényleges igénybe vevője között korösszetételei összefüggést/statistikát így nincs értelme készíteni.

## 7. Bevételek alakulása

A bevételek részletes bemutatását - pénztári tartalékok szerinti alábontásban - az eredménykimutatás tartalmazza.

A 2016. évi tagdíjbevételek a tervhez mérten 135%-os szinten realizálódtak, ezen belül az egyéni tagdíj szerepe, illetve súlya 70%, a munkáltatói hozzájárulás aránya pedig 30%. Ez az arány nem változott az előző évhez mérten. A terv felülteljesítése részben annak is betudható, hogy az Életút Egészségpénztárral 2016. elején megvalósított fúzió a tervkészítés során még nem volt napirenden, azt a jogszabályok 2015. év végi megváltozása váltotta ki illetve tett indokoltá.

A pénzügyi tevékenység nettó eredménye 86,3%-a lett a tervben prognosztizált értéknek, ennek a befektetési hatékonyság csökkenése az oka. A kamatkörnyezet elmúlt időszakos átalakulása miatt a konzervatív állampapír befektetések kamatszintje lecsökkent, s a pénztár vagyonának ezen elemei a korábbiaknál kevesebb hozamot tudnak hozni. Magasabb hozamot a korábbiaknál magasabb kockázatvállalással lehet elérni, ezt viszont nem feltétlenül akirja a pénztár felvállalni.

A tagdíjteljesítés éven belüli eloszlását illetően az egyes negyedekben nincs számottevő eltérés, leszámítva a negyedik negyedévet, amikor is az adójóváírási lehetőség kihasználása céljából megemelkedik az egyénileg fizetett tagdíjvolumen. A számok negyedéves bontásban az alábbiak:

Me: eFt

Pénzügyi terv	I. név	II. név	III. név	IV. név	Éves
Tagdíjbefizetés	33 802	33 802	33 802	62 782	164 188
Munkáltatói hozzájárulás	26 826	26 826	26 826	26 215	106 693
<b>Befizetés összesen</b>	<b>60 628</b>	<b>60 628</b>	<b>60 628</b>	<b>88 997</b>	<b>270 881</b>
Pénzügyi tevékenység eredménye	4 581	4 581	4 581	5 800	19 543

Tényadat	I. név	II. név	III. név	IV. név	Éves
Tagdíjbefizetés	41 708	42 167	48 254	124 714	256 843
Munkáltatói hozzájárulás	25 316	27 182	27 624	28 589	108 711
<b>Befizetés összesen</b>	<b>67 024</b>	<b>69 349</b>	<b>75 878</b>	<b>153 303</b>	<b>365 554</b>
Pénzügyi tevékenység eredménye	8 411	2 833	3 635	1 987	16 866

Tény/terv	I. név	II. név	III. név	IV. név	Éves
Tagdíjbefizetés	123,39%	124,75%	142,75%	198,65%	156,43%
Munkáltatói hozzájárulás	94,37%	101,33%	102,97%	109,06%	101,89%
<b>Befizetés összesen</b>	<b>110,55%</b>	<b>114,38%</b>	<b>125,15%</b>	<b>172,26%</b>	<b>134,95%</b>
Pénzügyi tevékenység eredménye	183,61%	61,84%	79,35%	34,26%	86,30%

Fenti összehasonlításban a tervadatokat a 2016. évre felállított hosszútávú tervadatokból vettük, miután a tervkészítés szabályai jogszabályi változása következtében a 2016. évre vonatkozóan éves terv nem került felállításra.

## 8. Ráfordítások alakulása

A ráfordítások terén a tervezett költségeket 16%-kal lépte túl a pénztár összköltsége. A személyi jellegű ráfordítások terén 4,5%-kal, az anyagjellegű ráfordítások terén 34%-kal, az egyéb soron megjelenő felügyeleti díj vonatkozásában 22%-kal. A költségnövekedésr részben az Élet Egészségpénztár beolvadása folyamatának többletköltségei okozták, annak engedélyezési díja, könyvvizsgálati többletköltsége is úgy merült fel, hogy azzal a terv még nem számolhatott. A tevékenységbővülés közvetlenül is a költségek növekedését okozta, hiszen például a bankköltség a szolgáltatási volumen növekedése folytán óhatatlanul megemelkedett. A működési tartalék így is +725 eFt-os eredménnyel zárt, ami elmaradt ugyan az előző éves eredménytől, de a nemfizetőktől levont 1.569 eFt-os tartalékcsoportosítás eredményét is figyelembe véve a tartalék összességében 2.294 eFt-tal bővült, ami meghaladja a tervben prognosztizált 1.908 eFt-os növekedést:

Me: eFt

Pénzügyi terv	I. név	II. név	III. név	IV. név	Éves
Anyagjellegű	793	793	793	753	3 132
Személyi jellegű	1 857	1 857	1 857	1 901	7 472
Felügyeleti díj	147	47	47	40	281
<b>Összesen</b>	<b>2 797</b>	<b>2 697</b>	<b>2 697</b>	<b>2 694</b>	<b>10 885</b>
Tényadat	I. név	II. név	III. név	IV. név	Éves
Anyagköltség	29	0	0	0	29
Bankköltségek	299	349	466	389	1 503
Posta+telefonköltség	32	0	1	0	33
Bérleti/eszköz-használati díj	195	195	196	195	781
Könyvvizsgálat	492	111	111	111	825
Marketing	0	281	0	275	556
Tanácsadás	120	120	120	120	480
<b>ANYAGJELLEGŰ</b>	<b>1167</b>	<b>1056</b>	<b>894</b>	<b>1 090</b>	<b>4 207</b>
Bérek	1 440	1 615	1 440	1 440	5 935
Járulékok	406	453	406	407	1 672
Egyéb kiadások	50	50	50	50	200
<b>SZEMÉLYI JELL.</b>	<b>1 896</b>	<b>2 118</b>	<b>1 896</b>	<b>1 897</b>	<b>7 807</b>
T.eszk.beszerzés + ÉCS	0	0	0	0	0
Felügyeleti díj	472	48	46	57	623
<b>EGYÉB</b>	<b>472</b>	<b>48</b>	<b>46</b>	<b>57</b>	<b>623</b>
<b>Összesen</b>	<b>3 535</b>	<b>3 222</b>	<b>2 836</b>	<b>3 044</b>	<b>12 637</b>
Tény/terv	I. név	II. név	III. név	IV. név	Éves
Anyagjellegű	147,16%	133,17%	112,74%	144,75%	134,32%
Személyi jellegű	102,10%	114,05%	102,10%	99,79%	104,48%
Egyéb	321,09%	102,13%	97,87%	142,50%	221,71%
<b>Összesen</b>	<b>126,39%</b>	<b>119,47%</b>	<b>105,15%</b>	<b>112,99%</b>	<b>116,10%</b>

A személyi jellegű kiadások az összköltségnek a 62%-át teszik ki. A bankköltségek 12%-kal részesülnek a teljes költségvolumenből. Külön-külön 4-6%-os részarányt képviselnek a költségvolumenből a marketingköltségeként, a könyvvizsgálati díjként, az iroda és eszközhasználati díjként és tanácsadási díjként fizetett összegek.

## 9. Ellenőrzések hatásai

2016-ban a pénztárban adóhatósági ellenőrzésre nem került sor, a Magyar Nemzeti Bank viszont átfogó ellenőrzést tartott. Az ellenőrzés eredménye (az arról szóló határozat) a beszámoló összeállítása időpontjában még nem ismert.

A belső ellenőrzések – beleértve az Ellenőrző Bizottság és a könyvvizsgáló munkáját – nem tártak fel olyan problémát, amely a korábbi évek beszámolóit módosítását tette volna szükségessé.

## 10. Kiegészítő vállalkozási tevékenység

A pénztár kiegészítő vállalkozási tevékenységet nem folytat.

## 11. Rendkívüli események

2016. évben a pénztár gazdálkodását érintő rendkívüli eseményre nem került sor. Az Életút Egészségpénztárral lebonyolított fúzió a jogszabályi változások ismeretében 2016. januárja elején került megvalósításra, ez a tevékenységben fennakadást nem okozott.

## 12. Meghatározó események

A pénztár 2016-ban a lebonyolított fúziós folyamat miatt több közgyűlést is tartott:

2016. január 3-án két közgyűlésen

- jóváhagyta a z Életút Egészségpénztár beolvasására vonatkozó koncepciót, s annak menetrendjét, illetve feltételeit,
- jóváhagyta a fúzióra vonatkozóan elkészített vagyonmérleg tervezeteket és azok leltárait, a jogutód pénztár alapszabályát, illetve a jogutód pénztár vezető testületeinek összetételét.

a 2016. március 23-án megtartott közgyűlés

- jóváhagyta a pénztár 2015. éves tevékenységéről készített éves pénztári beszámolót, illetve jóváhagyta a beolvasott Életút Egészségpénztár 2015. évi beszámolóját,
- jóváhagyta a fúzió végleges vagyonmérlegét és vagyonleltárát,
- jóváhagyta a pénztár 2017-2019. közötti gazdálkodási időszakokra vonatkozó pénzügyi tervét,
- módosította a pénztár alapszabályát és szolgáltatási rendjét.

a 2016. június 27-én megtartott közgyűlés

- jóváhagyta a beolvasott Életút Egészségpénztár 2016.01.01-2016.01.03 közötti történelmi évi tevékenységéről készített beszámolót, illetve a jogelőd Életút Önszegélyező Pénztár hasonló időszaki beszámolóját,
- ismételten módosította a pénztár alapszabályát.

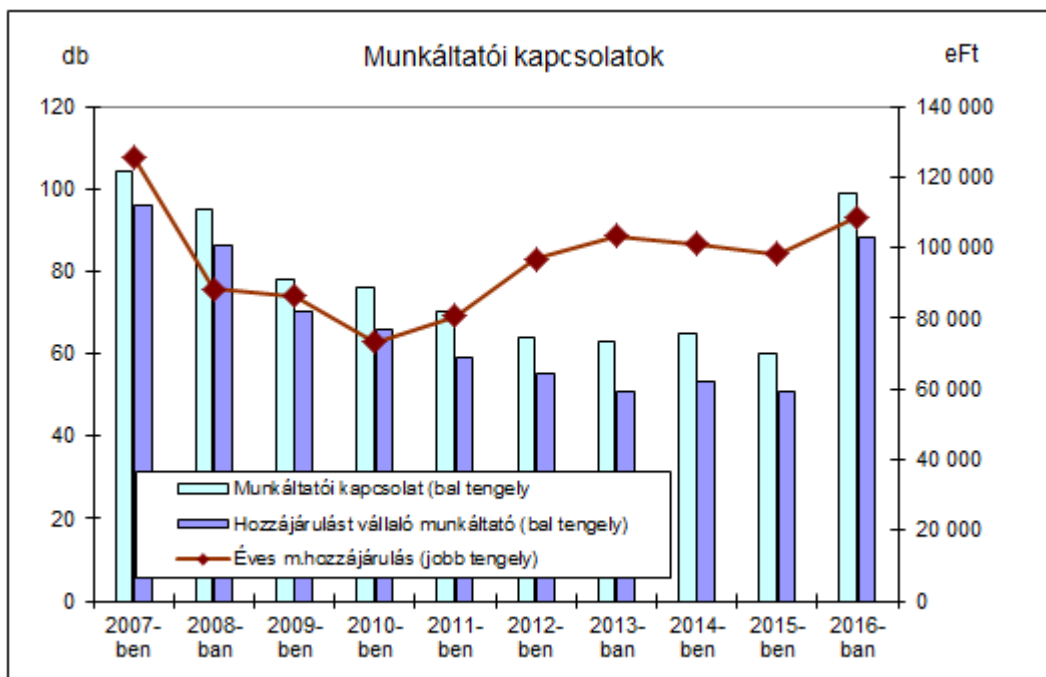
a 2016. november 30-án megtartott közgyűlés

- a jogszabályi előírások szerint visszavonta az előzőközgyűlésen a jogelőd pénztár történelmi időszakra vonatkozó eseti beszámolóját,
- ismételten módosította a pénztár alapszabályát.

## 13. Munkáltatói kötelezettségek teljesítése

A pénztárba munkáltatói hozzájárulást teljesítő munkáltató partnerek tagdíjfizetési kötelezettségüknek eleget tettek. Az új munkáltatói kapcsolatok mellett természetesen szűnnek is meg kapcsolatok, mely partnereink szerződéses joga. A munkáltatói tagdíjvállalási szerződések általában jövedelemarányos hozzájárulás vállalásról szólnak, de vannak fix összegű szerződések is. Tagdíjelmaradásukat a partnerek rövid időn belül pótolták.

A munkáltatói kapcsolatok száma számottevően (mintegy 72%-kal) megemelkedett az Életút Egészségpénztár beolvasása következtében. Az általuk munkáltatói hozzájárulásként fizetett összeg volumene is nőtt (mintegy 11%-kal) az előző évhez mérten:



#### 14. A pénztár kintlevőségei

A pénztárnak a fordulónapon veszélyeztetett kintlévősége nincs.

#### 15. Azonosítatlan (függő tételek) állománya

A pénztár fordulónapon fennálló azonosítatlan függő állománya 113 eFt, amely 2 munkáltató téves többletbefizetéséből áll fenn, az összegek 2017. januárjában visszautalással rendezésre kerültek. Az év folyamán a pénztár bankszámlájára beérkezett téves befizetések rövid időn belül rendezésre kerültek. A téves befizetések zömmel abból keletekeznek, hogy az Életút Nyugdíjpénztárba szánt összeget az érintettek tévesen a pénztár bankszámlájára indítják el.

#### 16. Átcsoportosítás (hozamfelosztás)

##### Átcsoportosítás:

A tárgyévben a pénztár tartalékai közötti átcsoportosításra közgyűlési határozat nem született. A nem fizető tagok esetében az alaptagdíjra jutó működési és likviditási tartalékrész a jóváírt hozam erejéig beszámításra került. Ez a működési tartalék vonatkozásában 1.569 eFt-ot, a likviditási tartalék vonatkozásában 32 eFt-ot tett ki.

##### Hozamfelosztás:

A tárgyidőszak alatt termelődött hozam felosztása a pénztártagok egyéni számláinak idővel súlyozott átlagegyenlege alapján történt meg.



## 17. Alkalmazottak és választott tisztségviselők létszáma és személyi jellegű kifizetések

A pénztár 3 fős alkalmazotti körrel látta el a feladatait. A bérkiadás éves összege 5.935 eFt-ot tett ki, ennek járulékkerhe 1.672 eFt. Az ügyvezető havi bruttó bére 60 eFt (éves bruttó 720 eFt) volt. Az ügyvezető a munkabéren kívül jövedelemnek minősülő egyéb juttatásban nem részesült.

Az Igazgatótanács létszáma 5 fő, az Ellenőrző Bizottság létszáma 3 fő. Tisztségviselői tiszteletdíj nem került kifizetésre. A munkabér illetve bérjellegű kiadások részletezését az alábbi táblázat tartalmazza:

Megnevezés	Összeg eFt
Bérfizetés	5 935
Költségtérítések, béren kívüli juttatások	200
Járulékok	1 672
<b>Mindösszesen</b>	<b>7 807</b>

## 18. A pénztár 2016. évi befektetési tevékenységének értékelése

A Pénztár a befektetési tevékenységét saját hatáskörben látja el, az ügyvezető egyben a befektetésekért felelős vezető feladatait is ellátja. A befektetési politika alapvetően a biztonságot és a likviditást tartja elsődlegesnek, emiatt a portfólió döntően rövid futamidejű vagy középfutamidejű, de kamatában kockázatmentes (változó kamatozású) állampapírszerű befektetéseket tartalmaz, de nyilvánvalóan az is cél, hogy a vagyon hozamot termeljen. Ennek érdekében amennyiben a piaci körülmények azt indokolják, részvény befektetésekre is sor kerül, illetve deviza kitettséget is felvállal a pénztár.

A pénztár fordulónapi vagyona az alábbi:

Me: eFt

Megnevezés	Piaci értéken	Arány	Könyv szerinti értéken	Arány
Állampapír	574 008	72,10%	568 830	71,99%
Részvény	0	0,00%	0	0,00%
Befektetési jegy	150 597	18,92%	149 841	18,96%
Bankbetét	0	0,00%	0	0,00%
Szabad pénzeszköz	71 515	8,98%	71 515	9,05%
<b>Összesen</b>	<b>796 120</b>		<b>790 186</b>	

A pénztár fordulónapi vagyona döntő hányadában (72%-ban) állampapírok befektetésekből áll. Részvénybefektetése nem volt a pénztárnak a fordulónapon. A befektetési jegyek állománya 19%. További 9%-nyi forrást tett ki a szabad pénzeszköz állomány a fordulónapon.

A pénztári vagyon könyvszerinti és piaci értéke közötti 5.935 eFt-os különbség a pénztár pénzforgalmi szemléletű könyvvitele miatt a következő időszak teljesítményét fogja módosítani.

A realizált hozamokból számított – azaz az egyéni számlákon jóváírt - nettó hozam (a negyedéves hozamok láncszorzatával számolva  $(1+r_1)*(1+r_2)*(1+r_3)*(1+r_4)$ ) a tárgyévben az 2,4%-os vagyongyarapodást eredményezett az egyéni számlákon.

Hosszabb távra visszatekintve a hozamaink az alábbiak:

2007.	2008.	2009.	2010.	2011.	2012.	2013.	2014.	2015.	2016.
15,02%	5,18%	7,64%	6,12%	7,33%	8,00%	6,69%	3,68%	2,96%	2,4%

A vagyon 94,3%-át a fedezeti, a 5,2%-át a működési, míg a fennmaradó 0,5%-át a likviditási forrású eszközök teszik ki:

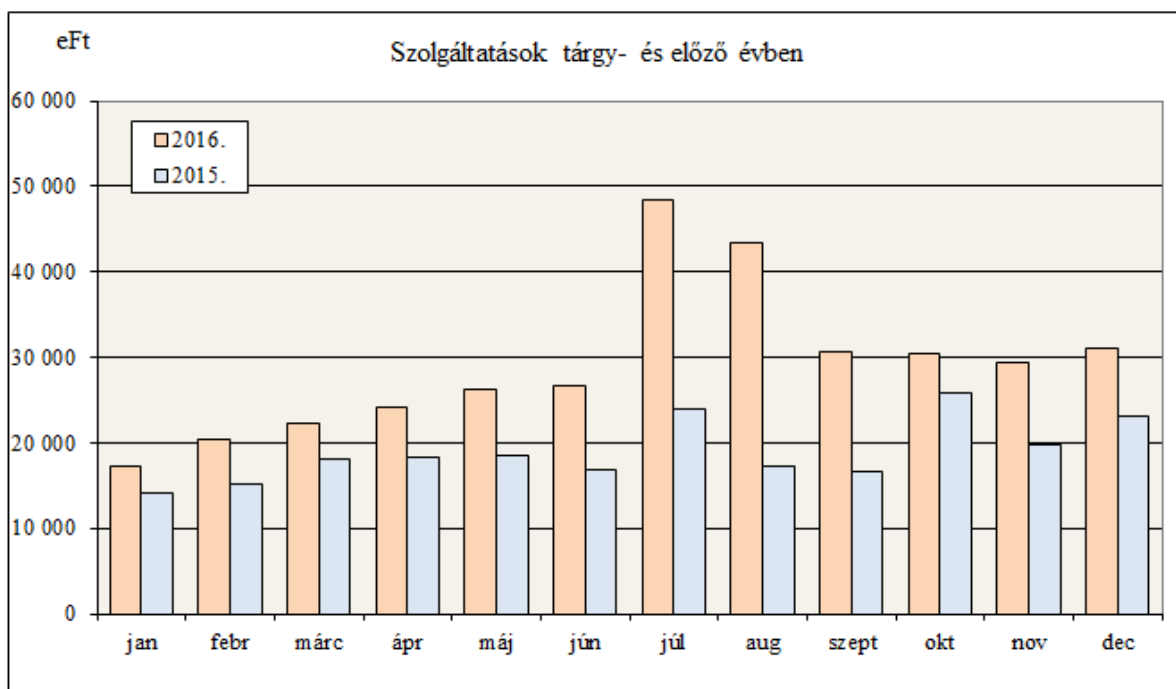
Me: eFt

Megnevezés	Fedezeti alap	Működési alap	Likviditási alap	Összesen
Portfólió összesen	<b>744 932</b>	<b>40 907</b>	<b>4 346</b>	<b>790 185</b>
Bankszámlák és készpénz összesen	<b>65 246</b>	<b>5 630</b>	<b>639</b>	<b>71 515</b>
Házipénztár (forint és valuta)	357	0	0	357
Pénzforgalmi számla	64 434	5 559	639	70 632
Pénzforgalmi számla	64 434	5 559	639	70 632
Befektetési számla	455	71	0	526
Befektetési számla	455	71	0	526
Értékpapírok összesen	<b>679 686</b>	<b>35 277</b>	<b>3 707</b>	<b>718 670</b>
Hitelviszonyt megtestesítő értékpapírok (kötvények)	535 842	29 280	3 707	568 829
Magyar állampapír	535 842	29 280	3 707	568 829
Befektetési jegyek, illetve egyéb kollektív befektetési értékpapír	143 844	5 997	0	149 841
Magyarországon bejegyzett befektetési alap befektetési jegye, ideértve az ingatlanbefektetési alapot	143 844	5 997	0	149 841

## 19. A pénztár által teljesített kifizetések

A Pénztár szolgáltatási tevékenysége a kialakított szolgáltatási feltételrendszerben kifejezetten stabilnak mondható. Havonta 25-30 MFt körüli szolgáltatási igény teljesítésére kerül sor, ami a tagdíjbevételekkel összhangban van, s némi vagyonyarapodást is biztosít:

	jan	febr	Márc	ápr	Máj	jún	júl	aug	Szept	okt	nov	dec
2016.	17 260	20 347	22 228	24 139	26 312	26 703	48 355	43 348	30 605	30 407	29 420	31 030
2015.	14 055	15 153	18 095	18 350	18 429	16 806	23 991	17 244	16 582	25 827	19 781	23 048



Július-augusztus hónapban az átlagos feletti szolgáltatási kifizetésre került sor, ennek különösebb indoka nincs, a 2015. év végi többletbefizetések ebben az időszakban kerültek ki a 180 napos hozzáférési feltétel alól.

A pénztár tevékenysége kibővülése (önsegélyező pénztárból egészség- és önsegélyező pénztárrá átalakulás okán) miatt a szolgáltatási volumen megemelkedett az előző időszakokhoz mérten, ebben szerepet játszottak az újonnan megnyíló jogcímlehetőségek is. A szolgáltatási jogcímek vonatkozásában a gyógyszer- és gyógy.segédeszköz ártámogatás teszi ki a szolgáltatások 25%-át, a gyermekneveléssel kapcsolatos kifizetések pedig immár az 59%-át. Közel 8%-kal részesülnek az egészségpénztári szolgáltatásként megnyílt eu. ellátások kiadásai:

Jogcím	Összeg (eFt)	Arány
Egészségpénztári szolgáltatások	27 023	7,7%
Sporteszköz vásárlás	754	0,2%
Munkanélküli ellátás	3 250	0,9%
Táppénz jövedelempótlás	8 391	2,4%
Megv. munkaképesség ellátás	6 503	1,9%
Rokkantsági ellátás	4 180	1,2%
Szülési/várandósági támogatás	123 841	35,3%
GYED kiegészítés	53 089	15,1%
GYES kiegészítés	18 754	5,4%
Iskoláztatási támogatás	10 188	2,9%
Gyógyszertámogatás	61 426	17,5%
Gyógy.segédeszköz ártámogatás	24 858	7,1%
Temetési segély	3 447	1,0%
Gonдозási díj	1 511	0,4%
Lakáshitel törlesztés támogatása	2 909	0,8%
Védett fogyasztók közüzemi díja	31	0,0%
Közösségi szolgáltatás	300	0,1%

Közösségi szolgáltatásként mindössze 300 eFt került kifizetésre, munkanélküli ellátás jogcímén. A közösségi szolgáltatások tartalékába ezzel szemben 520 eFt folyt be, úgy is, hogy a közösségi szolgáltatások tartalékára jutó bevételek arányát a tartalékképzés módosításával lecsökkentette a pénztár.

A 2016. éves beszámoló szöveges kiegészítő melléklete

Megnevezés	Eseti jellegű					Rendszeres (járulékjellegű)					Összesen
	Egyéni számláról finanszírozott		Közösségi szolgáltatás			Egyéni számláról finanszírozott		Közösségi szolgáltatás			
	Szolgáltatási kiadás (eFt)	Szolgáltatás esetszám (db)	Szolgáltatási kiadás (eFt)	Szolgáltatás esetszám (db)	Csatlakozott tagok száma (fő)	Szolgáltatási kiadás (eFt)	Szolgáltatás esetszám (db)	Szolgáltatási kiadás (eFt)	Szolgáltatás esetszám (db)	Csatlakozott tagok száma (fő)	
Pénztári szolgáltatások összesen	264 720	4 830	300	10		85 434	1 951	0	0		350 454
Társadalombiztosítási ellátás keretében igénybe vehető egészségügyi szolgáltatások kiegészítése, helyettesítése	26 364	430	0	0	0	0	0	0	0	0	26 364
Otthoni gondozás támogatása	0	0	0	0	0	0	0	0	0	0	0
Gyógytorna, gyógymasszázs és fizioterápiás kezelés igénybevételének támogatása	659	20	0	0	0	0	0	0	0	0	659
Látássérült személyek életvitelét elősegítő szolgáltatás	0	0	0	0	0						0
ebből: vak személy részére vásárolt speciális könyvek vételárának támogatása	0	0	0	0	0						0
vakvezető kutyával összefüggésben felmerült költségek támogatása	0	0	0	0	0						0
Megváltozott egészségi állapotú személyek életvitelét megkönnyítő speciális eszközök vételárának, valamint lakókörnyezetük szükségleteihez igazodó átalakításának költségtámogatása	0	0	0	0	0						0
Szenvedélybetegségekről való leszoktatásra irányuló kezelések	0	0	0	0	0	0	0	0	0	0	0
Gyógyszer vételárának támogatása	61 426	2 766	0	0	0						61 426
Gyógyászati segédeszköz vételárának támogatása	24 858	763	0	0	0						24 858
Betegséghez, egészségi állapothoz kapcsolódó segélyek	8 391	283	0	0	0	10 683	206	0	0	0	19 074
Hátramaradottak segélyezése halál esetén	3 447	16	0	0	0	0	0	0	0	0	3 447
OÉTI által nyilvántartásba vett, gluténmentes speciális élelmiszerek vásárlásának támogatása	0	0	0	0	0						0
Szolgáltatást finanszírozó egészségbiztosítások (betegség biztosítások) díjának fizetése	0	0	0	0	0	0	0	0	0	0	0
Életmódjavító pénztári szolgáltatások	754	7	0	0	0						754
Természetgyógyászati szolgáltatások	0	0	0	0	0	0	0	0	0	0	0
Sporteszközök vásárlásának támogatása	754	7	0	0	0						754
Gyógyteák, fog- és szájpótlók vételárának támogatása	0	0	0	0	0						0
Gyermekekkel kapcsolatos ellátások	134 029	506	0	0	0	71 842	1 566	0	0	0	205 871
Gyermek születéséhez kapcsolódó ellátások	123 841	198	0	0	0	71 842	1 566	0	0	0	195 683
nevelésiév-kezdési, tanévkezdési (beiskolázási támogatás)	10 188	308	0	0	0	0	0	0	0	0	10 188
Munkanélküliségi ellátások	3 250	11	300	10	1 510	0	0	0	0	0	3 550
Tűz és elemi károkhoz kapcsolódó segélyek			0	0	0			0	0	0	0
Közüzemi díjak finanszírozásának támogatása	31	2	0	0	0	0	0	0	0	0	31
Lakáscélú jelzáloghitel törlesztésének támogatása	0	0	0	0	0	2 909	179	0	0	0	2 909
Idősgondozás támogatása	1 511	26	0	0	0	0	0	0	0	0	1 511

## 20. A pénztári tartalékok alakulása, a tartalékképzés arányai

A pénztár mérlegfőösszege illetve a tartalékállománya is az előző éves záróértékhez viszonyítva mintegy 14%-kal emelkedett. Ettől elmaradt a fedezeti tartalék bővülése (13,8%), míg a működési tartalék 19%-kal, a likviditási pedig 23%-kal tudott bővülni. Ez a beolvadó Életút Egészségpénztár átvett működési és likviditási tartaléka állományának köszönhető:

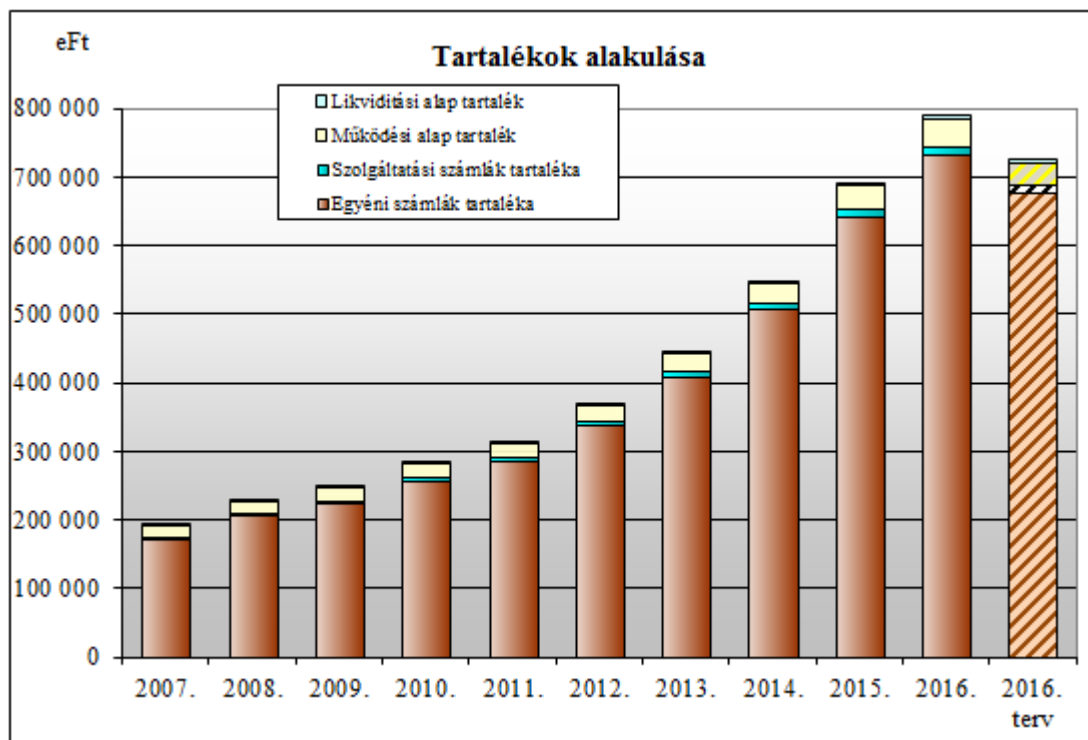
Me: eFt

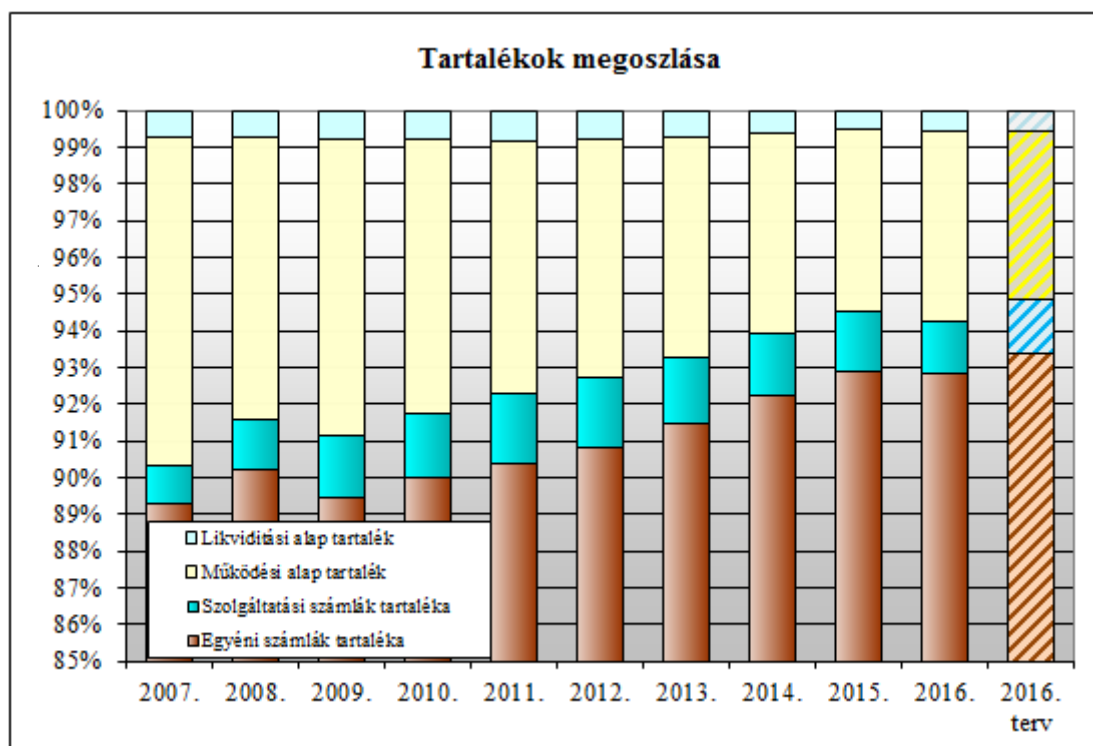
	Időszak		Változás	
	2015. év	2016. év	Értékben	Százalékban
Mérlegfőösszeg	692 335	790 186	97 851	14,13%
Tartalékok	692 335	790 073	97 738	14,12%
- Működési alap tartaléka	34 408	40 907	6 499	18,89%
- Fedezeti alap tartaléka	654 397	744 820	90 423	13,82%
- Likviditási alap tartaléka	3 530	4 346	816	23,12%

Hosszabb távon elemezve a tartalékok alakulását az látszik, hogy a 2007. óta dinamikusan növekszik a pénztár vagyona. A működési alap felhalmozott tartaléka a pénztári alapok összvagyonának 5,2%-át, a likviditási 0,5%-át teszi ki:

Me: eFt

	2007.	2008.	2009.	2010.	2011.	2012.	2013.	2014.	2015.	2016.	2016. terv
Egyéni számlák tartaléka	173 181	207 219	224 007	257 636	285 446	337 805	408 843	507 304	643 292	733 495	678 476
Szolg. szlák tartaléka	2 098	3 085	4 175	5 067	6 039	7 021	8 262	9 448	11 105	11 325	10 700
Működési alap tartalék	17 254	17 694	20 164	21 287	21 849	24 124	26 752	29 846	34 408	40 907	33 278
Likviditási alap tartalék	1 422	1 610	1 969	2 224	2 509	2 838	3 116	3 330	3 530	4 346	3 766
<b>Összesen</b>	<b>193 955</b>	<b>229 608</b>	<b>250 315</b>	<b>286 214</b>	<b>315 843</b>	<b>371 788</b>	<b>446 973</b>	<b>549 928</b>	<b>692 335</b>	<b>790 073</b>	<b>726 220</b>





Az alapok 2016. évben az alábbiak szerint változtak:

Me: eFt

Megnevezés	Egyéni számlák	Szolg. számlák	Működési alap	Likviditási alap
Induló tőke nyitó állománya	0	0	0	0
Induló tőke tárgyévi változása	0	0	0	0
Induló tőke záró állománya	0	0	0	0
Tőkeváltozások nyitó állománya	0	0	0	0
Tőkeváltozások tárgyévi változása	0	0	0	0
Tőkeváltozások záró állománya	0	0	0	0
Befektetett tartalék nyitó állománya	396 129	5 000	26 433	3 183
Befektetett tartalék tárgyévi változása	278 557	0	8 844	524
Befektetett tartalék záró állománya	674 686	5 000	35 277	3 707
Likvid tartalék nyitó állománya	247 163	6 105	7 975	347
Likvid tartalék tárgyévi változása	-188 354	220	-2 345	292
Likvid tartalék záró állománya	58 809	6 325	5 630	639
Összes nyitó állomány	643 292	11 105	34 408	3 530
Összes tárgyévi változás	90 203	220	6 499	816
Összes záró állomány	733 495	11 325	40 907	4 346

A pénztár üzletpolitikája 2016-tól megváltozott, alapvetően a jogszabályi változásokra való reagálás eredményeként. Az Életút Egészségpénztárral megvalósult fúzió eredményeként kibővült a szolgáltatási tevékenység, egyúttal a tartalékképzését is átalakította valamelyest a pénztár, javítva az egyéni számlákra eső tartalékarányt:

	Tartalékképzési arányok 2016-tól			
	Egyéni számla	Szolidaritási	Működési rész	Likviditási rész
Éves 36 eFt halmozott befizetésig	92,0%	1,0%	6,75%	0,25%

A 2016. éves beszámoló szöveges kiegészítő melléklete

36 eFt és 180 eFt között	96,0%	-	4,0%	-
180 eFt és 360 eFt között	97,0%	-	3,0%	-
360 eFt éves befizetés felett	98,5%	-	1,5%	-

A pénztár tárgyévi tevékenysége alapján a változtatás sikeresnek nevezhető, hiszen a kialakított új rendben is megmaradt a működési alap eredményessége és a likviditási alap és a közösségi szolgáltatások tartaléka is növekedni tudott.

## MELLÉKLETEK

### Taglétszám alakulása korévenként

Kor (év)	Év elején	Belépő	Tagsági viszony évközi megszűnése			
			Át(Ki)lépés	Elhalálozás	Egyéb megszűnés	Év végén
16	0	0	0	0	0	0
17	0	0	0	0	0	0
18	0	0	0	0	0	0
19	1	1	0	0	0	2
20	0	4	0	0	0	4
21	4	1	0	0	0	5
22	5	4	1	0	0	8
23	9	0	0	0	0	9
24	20	0	0	0	0	20
25	26	1	1	0	0	26
26	36	8	1	0	0	43
27	45	0	1	0	0	44
28	45	4	5	0	0	44
29	55	0	4	0	0	51
30	73	0	3	0	0	70
31	100	0	3	0	0	97
32	92	0	2	0	0	90
33	101	11	9	0	0	103
34	115	0	5	0	0	110
35	108	0	8	0	0	100
36	131	1	7	0	0	125
37	118	0	6	0	0	112
38	117	20	7	0	0	130
39	113	18	2	0	0	129
40	124	0	6	0	0	118
41	86	23	9	1	0	99
42	103	29	2	0	0	130
43	97	8	2	0	0	103
44	91	10	2	0	0	99
45	74	5	2	0	0	77
46	82	12	2	0	0	92
47	54	21	3	0	0	72
48	73	8	4	0	0	77
49	57	23	1	0	0	79
50	58	11	2	0	0	67
51	61	0	7	0	0	54
52	46	8	2	0	0	52
53	51	4	5	0	0	50
54	46	10	2	0	0	54
55	51	0	2	0	0	49
56	49	6	6	0	0	49
57	44	8	2	0	0	50
58	55	0	1	0	0	54
59	50	7	4	0	0	53
60	58	0	6	1	0	51
61	33	13	2	0	0	44
62	47	11	7	0	0	51
63	12	14	1	0	0	25
64	0	15	0	0	0	15
65	1	17	2	0	0	16
66	1	19	0	0	0	20
67	0	11	0	0	0	11
68	0	7	2	0	0	5
69	0	4	0	0	0	4
70	0	3	1	0	0	2
71	0	5	0	0	0	5
72	0	5	0	0	0	5
73	1	0	0	0	0	1
74	0	0	0	0	0	0
75	1	1	0	1	0	1
76	0	1	0	0	0	1
77	0	0	0	0	0	0
78	0	0	0	0	0	0
79	0	0	0	0	0	0
80	2	0	0	0	0	2
81	0	1	0	0	0	1
82	0	0	0	0	0	0
83	1	0	1	0	0	0
84	0	0	0	0	0	0
85	0	1	0	0	0	1
86	0	0	0	0	0	0
87	0	0	0	0	0	0
88	0	0	0	0	0	0
89	0	0	0	0	0	0
90	0	0	0	0	0	0
91	0	0	0	0	0	0
92	0	0	0	0	0	0
93	0	0	0	0	0	0
94	0	0	0	0	0	0
95	0	0	0	0	0	0
96	0	0	0	0	0	0
97	0	0	0	0	0	0
98	0	0	0	0	0	0
99	0	0	0	0	0	0
100	0	0	0	0	0	0
<b>Összesen</b>	<b>2823</b>	<b>394</b>	<b>153</b>	<b>3</b>	<b>0</b>	<b>3061</b>



## Jövedelemkiesés pótlása szolgáltatást igénybe vevők

Kor (év)	Év elején	Új igénybevételel	Kilépés	Elhalálozás	Egyéb ok	Év végén	Kor (év)	Év elején	Új igénybevételel	Kilépés	Elhalálozás	Egyéb ok	Év végén
16	0	0	0	0	0	0	59	0	2	2	0	0	0
17	0	0	0	0	0	0	60	0	6	6	0	0	0
18	0	0	0	0	0	0	61	0	1	1	0	0	0
19	0	0	0	0	0	0	62	0	5	5	0	0	0
20	0	0	0	0	0	0	63	0	0	0	0	0	0
21	0	1	1	0	0	0	64	0	1	1	0	0	0
22	0	0	0	0	0	0	65	0	0	0	0	0	0
23	0	1	1	0	0	0	66	0	0	0	0	0	0
24	0	1	1	0	0	0	67	0	1	1	0	0	0
25	0	2	2	0	0	0	68	0	0	0	0	0	0
26	0	6	6	0	0	0	69	0	0	0	0	0	0
27	0	6	6	0	0	0	70	0	0	0	0	0	0
28	0	5	5	0	0	0	71	0	0	0	0	0	0
29	0	5	5	0	0	0	72	0	0	0	0	0	0
30	0	4	4	0	0	0	73	0	0	0	0	0	0
31	0	8	8	0	0	0	74	0	0	0	0	0	0
32	0	5	5	0	0	0	75	0	0	0	0	0	0
33	0	8	8	0	0	0	76	0	0	0	0	0	0
34	0	11	11	0	0	0	77	0	0	0	0	0	0
35	0	9	9	0	0	0	78	0	0	0	0	0	0
36	0	7	7	0	0	0	79	0	0	0	0	0	0
37	0	9	9	0	0	0	80	0	0	0	0	0	0
38	0	11	11	0	0	0	81	0	0	0	0	0	0
39	0	13	13	0	0	0	82	0	0	0	0	0	0
40	0	8	8	0	0	0	83	0	0	0	0	0	0
41	0	3	3	0	0	0	84	0	0	0	0	0	0
42	0	11	11	0	0	0	85	0	0	0	0	0	0
43	0	6	6	0	0	0	86	0	0	0	0	0	0
44	0	6	6	0	0	0	87	0	0	0	0	0	0
45	0	4	4	0	0	0	88	0	0	0	0	0	0
46	0	3	3	0	0	0	89	0	0	0	0	0	0
47	0	6	6	0	0	0	90	0	0	0	0	0	0
48	0	3	3	0	0	0	91	0	0	0	0	0	0
49	0	2	2	0	0	0	92	0	0	0	0	0	0
50	0	4	4	0	0	0	93	0	0	0	0	0	0
51	0	5	5	0	0	0	94	0	0	0	0	0	0
52	0	5	5	0	0	0	95	0	0	0	0	0	0
53	0	3	3	0	0	0	96	0	0	0	0	0	0
54	0	5	5	0	0	0	97	0	0	0	0	0	0
55	0	3	3	0	0	0	98	0	0	0	0	0	0
56	0	5	5	0	0	0	99	0	0	0	0	0	0
57	0	3	3	0	0	0	100	0	0	0	0	0	0
58	0	8	8	0	0	0	Összesen	0	221	221	0	0	0

## Gyermeknevelés támogatása szolgáltatást igénybe vevők

Kor (év)	Év elején	Új igénybevételel	Kilépés	Elhalálozás	Egyéb ok	Év végén	v	Év elején	Új igénybevételel	Kilépés	Elhalálozás	Egyéb ok	Év végén
16	0	0	0	0	0	0	59	0	8	8	0	0	0
17	0	0	0	0	0	0	60	0	6	6	0	0	0
18	0	0	0	0	0	0	61	0	2	2	0	0	0
19	0	0	0	0	0	0	62	0	6	6	0	0	0
20	0	0	0	0	0	0	63	0	2	2	0	0	0
21	0	0	0	0	0	0	64	0	1	1	0	0	0
22	0	0	0	0	0	0	65	0	1	1	0	0	0
23	0	0	0	0	0	0	66	0	0	0	0	0	0
24	0	0	0	0	0	0	67	0	0	0	0	0	0
25	0	1	1	0	0	0	68	0	0	0	0	0	0
26	0	2	2	0	0	0	69	0	0	0	0	0	0
27	0	2	2	0	0	0	70	0	0	0	0	0	0
28	0	6	6	0	0	0	71	0	0	0	0	0	0
29	0	9	9	0	0	0	72	0	0	0	0	0	0
30	0	19	19	0	0	0	73	0	0	0	0	0	0
31	0	23	23	0	0	0	74	0	0	0	0	0	0
32	0	26	26	0	0	0	75	0	0	0	0	0	0
33	0	31	31	0	0	0	76	0	0	0	0	0	0
34	0	22	22	0	0	0	77	0	0	0	0	0	0
35	0	26	26	0	0	0	78	0	0	0	0	0	0
36	0	31	31	0	0	0	79	0	0	0	0	0	0
37	0	18	18	0	0	0	80	0	0	0	0	0	0
38	0	25	25	0	0	0	81	0	0	0	0	0	0
39	0	22	22	0	0	0	82	0	0	0	0	0	0
40	0	20	20	0	0	0	83	0	0	0	0	0	0
41	0	15	15	0	0	0	84	0	0	0	0	0	0
42	0	25	25	0	0	0	85	0	1	1	0	0	0
43	0	14	14	0	0	0	86	0	0	0	0	0	0
44	0	9	9	0	0	0	87	0	0	0	0	0	0
45	0	8	8	0	0	0	88	0	0	0	0	0	0
46	0	10	10	0	0	0	89	0	0	0	0	0	0
47	0	7	7	0	0	0	90	0	0	0	0	0	0
48	0	2	2	0	0	0	91	0	0	0	0	0	0
49	0	6	6	0	0	0	92	0	0	0	0	0	0
50	0	5	5	0	0	0	93	0	0	0	0	0	0
51	0	3	3	0	0	0	94	0	0	0	0	0	0
52	0	3	3	0	0	0	95	0	0	0	0	0	0
53	0	5	5	0	0	0	96	0	0	0	0	0	0
54	0	5	5	0	0	0	97	0	0	0	0	0	0
55	0	4	4	0	0	0	98	0	0	0	0	0	0
56	0	8	8	0	0	0	99	0	0	0	0	0	0
57	0	3	3	0	0	0	100	0	0	0	0	0	0
58	0	7	7	0	0	0	Összesen	0	449	449	0	0	0

## Gyógyszer, gyógyhat. termékek finanszírozása szolgáltatást igénybe vevők

Kor (év)	Év elején	Új igénybevétel	Kilépés	Elhalálozás	Egyéb ok	Év végén
16	0	0	0	0	0	0
17	0	0	0	0	0	0
18	0	0	0	0	0	0
19	0	0	0	0	0	0
20	0	0	0	0	0	0
21	0	1	1	0	0	0
22	0	0	0	0	0	0
23	0	0	0	0	0	0
24	0	3	3	0	0	0
25	0	7	7	0	0	0
26	0	15	15	0	0	0
27	0	12	12	0	0	0
28	0	9	9	0	0	0
29	0	12	12	0	0	0
30	0	19	19	0	0	0
31	0	17	17	0	0	0
32	0	21	21	0	0	0
33	0	27	27	0	0	0
34	0	29	29	0	0	0
35	0	27	27	0	0	0
36	0	38	38	0	0	0
37	0	28	28	0	0	0
38	0	31	31	0	0	0
39	0	33	33	0	0	0
40	0	35	35	0	0	0
41	0	27	27	0	0	0
42	0	37	37	0	0	0
43	0	28	28	0	0	0
44	0	20	20	0	0	0
45	0	20	20	0	0	0
46	0	20	20	0	0	0
47	0	29	29	0	0	0
48	0	22	22	0	0	0
49	0	22	22	0	0	0
50	0	23	23	0	0	0
51	0	19	19	0	0	0
52	0	16	16	0	0	0
53	0	17	17	0	0	0
54	0	11	11	0	0	0
55	0	10	10	0	0	0
56	0	15	15	0	0	0
57	0	16	16	0	0	0
58	0	15	15	0	0	0
59	0	14	14	0	0	0
60	0	15	15	0	0	0
61	0	8	8	0	0	0
62	0	21	21	0	0	0
63	0	4	4	0	0	0
64	0	1	1	0	0	0
65	0	3	3	0	0	0
66	0	3	3	0	0	0
67	0	4	4	0	0	0
68	0	1	1	0	0	0
69	0	1	1	0	0	0
70	0	4	4	0	0	0
71	0	1	1	0	0	0
72	0	2	2	0	0	0
73	0	0	0	0	0	0
74	0	0	0	0	0	0
75	0	0	0	0	0	0
76	0	0	0	0	0	0
77	0	0	0	0	0	0
78	0	0	0	0	0	0
79	0	0	0	0	0	0
80	0	0	0	0	0	0
81	0	0	0	0	0	0
82	0	0	0	0	0	0
83	0	0	0	0	0	0
84	0	0	0	0	0	0
85	0	1	1	0	0	0
86	0	0	0	0	0	0
87	0	0	0	0	0	0
88	0	0	0	0	0	0
89	0	0	0	0	0	0
90	0	0	0	0	0	0
91	0	0	0	0	0	0
92	0	0	0	0	0	0
93	0	0	0	0	0	0
94	0	0	0	0	0	0
95	0	0	0	0	0	0
96	0	0	0	0	0	0
97	0	0	0	0	0	0
98	0	0	0	0	0	0
99	0	0	0	0	0	0
100	0	0	0	0	0	0
<b>Összesen</b>	<b>0</b>	<b>814</b>	<b>814</b>	<b>0</b>	<b>0</b>	<b>0</b>

## Haláleseti támogatás szolgáltatást igénybe vevők

Kor (év)	Év elején	Új igénybevételek	Kilépés	Elhalálozás	Egyéb ok	Év végén		Kor (év)	Év elején	Új igénybevételek	Kilépés	Elhalálozás	Egyéb ok	Év végén
16	0	0	0	0	0	0	0	59	0	0	0	0	0	0
17	0	0	0	0	0	0	0	60	0	2	2	0	0	0
18	0	0	0	0	0	0	0	61	0	0	0	0	0	0
19	0	0	0	0	0	0	0	62	0	1	1	0	0	0
20	0	0	0	0	0	0	0	63	0	0	0	0	0	0
21	0	0	0	0	0	0	0	64	0	0	0	0	0	0
22	0	0	0	0	0	0	0	65	0	0	0	0	0	0
23	0	0	0	0	0	0	0	66	0	0	0	0	0	0
24	0	0	0	0	0	0	0	67	0	0	0	0	0	0
25	0	0	0	0	0	0	0	68	0	0	0	0	0	0
26	0	0	0	0	0	0	0	69	0	0	0	0	0	0
27	0	0	0	0	0	0	0	70	0	0	0	0	0	0
28	0	0	0	0	0	0	0	71	0	0	0	0	0	0
29	0	1	1	0	0	0	0	72	0	0	0	0	0	0
30	0	0	0	0	0	0	0	73	0	0	0	0	0	0
31	0	0	0	0	0	0	0	74	0	0	0	0	0	0
32	0	1	1	0	0	0	0	75	0	0	0	0	0	0
33	0	0	0	0	0	0	0	76	0	0	0	0	0	0
34	0	1	1	0	0	0	0	77	0	0	0	0	0	0
35	0	0	0	0	0	0	0	78	0	0	0	0	0	0
36	0	0	0	0	0	0	0	79	0	0	0	0	0	0
37	0	1	1	0	0	0	0	80	0	0	0	0	0	0
38	0	0	0	0	0	0	0	81	0	0	0	0	0	0
39	0	0	0	0	0	0	0	82	0	0	0	0	0	0
40	0	0	0	0	0	0	0	83	0	0	0	0	0	0
41	0	0	0	0	0	0	0	84	0	0	0	0	0	0
42	0	1	1	0	0	0	0	85	0	0	0	0	0	0
43	0	0	0	0	0	0	0	86	0	0	0	0	0	0
44	0	1	1	0	0	0	0	87	0	0	0	0	0	0
45	0	1	1	0	0	0	0	88	0	0	0	0	0	0
46	0	0	0	0	0	0	0	89	0	0	0	0	0	0
47	0	0	0	0	0	0	0	90	0	0	0	0	0	0
48	0	0	0	0	0	0	0	91	0	0	0	0	0	0
49	0	0	0	0	0	0	0	92	0	0	0	0	0	0
50	0	0	0	0	0	0	0	93	0	0	0	0	0	0
51	0	3	3	0	0	0	0	94	0	0	0	0	0	0
52	0	1	1	0	0	0	0	95	0	0	0	0	0	0
53	0	0	0	0	0	0	0	96	0	0	0	0	0	0
54	0	1	1	0	0	0	0	97	0	0	0	0	0	0
55	0	0	0	0	0	0	0	98	0	0	0	0	0	0
56	0	0	0	0	0	0	0	99	0	0	0	0	0	0
57	0	0	0	0	0	0	0	100	0	0	0	0	0	0
58	0	1	1	0	0	0	0	<b>Összesen</b>	<b>0</b>	<b>16</b>	<b>16</b>	<b>0</b>	<b>0</b>	<b>0</b>

## Munkanélküli támogatás szolgáltatást igénybe vevők

Kor (év)	Év elején	Új igénybevételel	Kilépés	Elhalálozás	Egyéb ok	Év végén
16	0	0	0	0	0	0
17	0	0	0	0	0	0
18	0	0	0	0	0	0
19	0	0	0	0	0	0
20	0	0	0	0	0	0
21	0	0	0	0	0	0
22	0	0	0	0	0	0
23	0	0	0	0	0	0
24	0	0	0	0	0	0
25	0	0	0	0	0	0
26	0	0	0	0	0	0
27	0	0	0	0	0	0
28	0	0	0	0	0	0
29	0	0	0	0	0	0
30	0	0	0	0	0	0
31	0	0	0	0	0	0
32	0	0	0	0	0	0
33	0	1	1	0	0	0
34	0	1	1	0	0	0
35	0	0	0	0	0	0
36	0	1	1	0	0	0
37	0	0	0	0	0	0
38	0	0	0	0	0	0
39	0	0	0	0	0	0
40	0	1	1	0	0	0
41	0	0	0	0	0	0
42	0	0	0	0	0	0
43	0	0	0	0	0	0
44	0	0	0	0	0	0
45	0	1	1	0	0	0
46	0	0	0	0	0	0
47	0	0	0	0	0	0
48	0	0	0	0	0	0
49	0	0	0	0	0	0
50	0	0	0	0	0	0
51	0	0	0	0	0	0
52	0	0	0	0	0	0
53	0	2	2	0	0	0
54	0	0	0	0	0	0
55	0	1	1	0	0	0
56	0	0	0	0	0	0
57	0	0	0	0	0	0
58	0	0	0	0	0	0
59	0	0	0	0	0	0
60	0	0	0	0	0	0
61	0	0	0	0	0	0
62	0	0	0	0	0	0
63	0	0	0	0	0	0
64	0	0	0	0	0	0
65	0	0	0	0	0	0
66	0	0	0	0	0	0
67	0	0	0	0	0	0
68	0	0	0	0	0	0
69	0	0	0	0	0	0
70	0	0	0	0	0	0
71	0	0	0	0	0	0
72	0	0	0	0	0	0
73	0	0	0	0	0	0
74	0	0	0	0	0	0
75	0	0	0	0	0	0
76	0	0	0	0	0	0
77	0	0	0	0	0	0
78	0	0	0	0	0	0
79	0	0	0	0	0	0
80	0	0	0	0	0	0
81	0	0	0	0	0	0
82	0	0	0	0	0	0
83	0	0	0	0	0	0
84	0	0	0	0	0	0
85	0	0	0	0	0	0
86	0	0	0	0	0	0
87	0	0	0	0	0	0
88	0	0	0	0	0	0
89	0	0	0	0	0	0
90	0	0	0	0	0	0
91	0	0	0	0	0	0
92	0	0	0	0	0	0
93	0	0	0	0	0	0
94	0	0	0	0	0	0
95	0	0	0	0	0	0
96	0	0	0	0	0	0
97	0	0	0	0	0	0
98	0	0	0	0	0	0
99	0	0	0	0	0	0
100	0	0	0	0	0	0
Összesen	<b>0</b>	<b>8</b>	<b>8</b>	<b>0</b>	<b>0</b>	<b>0</b>

## Egészségbiztosítási ellátások

Kor (év)	Év elején	Új igénybevételel	Kilépés	Elhalálozás	Egyéb ok	Év végén
16	0	0	0	0	0	0
17	0	0	0	0	0	0
18	0	0	0	0	0	0
19	0	0	0	0	0	0
20	0	0	0	0	0	0
21	0	0	0	0	0	0
22	0	0	0	0	0	0
23	0	0	0	0	0	0
24	0	0	0	0	0	0
25	0	1	1	0	0	0
26	0	4	4	0	0	0
27	0	4	4	0	0	0
28	0	4	4	0	0	0
29	0	2	2	0	0	0
30	0	6	6	0	0	0
31	0	7	7	0	0	0
32	0	5	5	0	0	0
33	0	10	10	0	0	0
34	0	11	11	0	0	0
35	0	10	10	0	0	0
36	0	15	15	0	0	0
37	0	10	10	0	0	0
38	0	8	8	0	0	0
39	0	9	9	0	0	0
40	0	13	13	0	0	0
41	0	6	6	0	0	0
42	0	12	12	0	0	0
43	0	6	6	0	0	0
44	0	5	5	0	0	0
45	0	4	4	0	0	0
46	0	3	3	0	0	0
47	0	8	8	0	0	0
48	0	6	6	0	0	0
49	0	6	6	0	0	0
50	0	8	8	0	0	0
51	0	2	2	0	0	0
52	0	1	1	0	0	0
53	0	4	4	0	0	0
54	0	0	0	0	0	0
55	0	3	3	0	0	0
56	0	1	1	0	0	0
57	0	3	3	0	0	0
58	0	3	3	0	0	0

Kor (év)	Év elején	Új igénybevételel	Kilépés	Elhalálozás	Egyéb ok	Év végén
59	0	4	4	0	0	0
60	0	3	3	0	0	0
61	0	1	1	0	0	0
62	0	5	5	0	0	0
63	0	1	1	0	0	0
64	0	2	2	0	0	0
65	0	0	0	0	0	0
66	0	0	0	0	0	0
67	0	3	3	0	0	0
68	0	0	0	0	0	0
69	0	1	1	0	0	0
70	0	1	1	0	0	0
71	0	1	1	0	0	0
72	0	0	0	0	0	0
73	0	0	0	0	0	0
74	0	0	0	0	0	0
75	0	0	0	0	0	0
76	0	0	0	0	0	0
77	0	0	0	0	0	0
78	0	0	0	0	0	0
79	0	0	0	0	0	0
80	0	0	0	0	0	0
81	0	0	0	0	0	0
82	0	0	0	0	0	0
83	0	0	0	0	0	0
84	0	0	0	0	0	0
85	0	0	0	0	0	0
86	0	0	0	0	0	0
87	0	0	0	0	0	0
88	0	0	0	0	0	0
89	0	0	0	0	0	0
90	0	0	0	0	0	0
91	0	0	0	0	0	0
92	0	0	0	0	0	0
93	0	0	0	0	0	0
94	0	0	0	0	0	0
95	0	0	0	0	0	0
96	0	0	0	0	0	0
97	0	0	0	0	0	0
98	0	0	0	0	0	0
99	0	0	0	0	0	0
100	0	0	0	0	0	0
Összesen	<b>0</b>	<b>222</b>	<b>222</b>	<b>0</b>	<b>0</b>	<b>0</b>

## Lakáshitel és védett fogyasztók támogatása

Kor (év)	Év elején	Új igénybevétel	Kilépés	Elhalálozás	Egyéb ok	Év végén	Kor (év)	Év elején	Új igénybevétel	Kilépés	Elhalálozás	Egyéb ok	Év végén
16	0	0	0	0	0	0	59	0	2	2	0	0	0
17	0	0	0	0	0	0	60	0	0	0	0	0	0
18	0	0	0	0	0	0	61	0	0	0	0	0	0
19	0	0	0	0	0	0	62	0	0	0	0	0	0
20	0	0	0	0	0	0	63	0	0	0	0	0	0
21	0	0	0	0	0	0	64	0	0	0	0	0	0
22	0	0	0	0	0	0	65	0	0	0	0	0	0
23	0	0	0	0	0	0	66	0	1	1	0	0	0
24	0	0	0	0	0	0	67	0	0	0	0	0	0
25	0	0	0	0	0	0	68	0	0	0	0	0	0
26	0	0	0	0	0	0	69	0	0	0	0	0	0
27	0	0	0	0	0	0	70	0	0	0	0	0	0
28	0	0	0	0	0	0	71	0	0	0	0	0	0
29	0	1	1	0	0	0	72	0	0	0	0	0	0
30	0	2	2	0	0	0	73	0	0	0	0	0	0
31	0	0	0	0	0	0	74	0	0	0	0	0	0
32	0	3	3	0	0	0	75	0	0	0	0	0	0
33	0	2	2	0	0	0	76	0	0	0	0	0	0
34	0	1	1	0	0	0	77	0	0	0	0	0	0
35	0	2	2	0	0	0	78	0	0	0	0	0	0
36	0	4	4	0	0	0	79	0	0	0	0	0	0
37	0	2	2	0	0	0	80	0	0	0	0	0	0
38	0	0	0	0	0	0	81	0	0	0	0	0	0
39	0	1	1	0	0	0	82	0	0	0	0	0	0
40	0	1	1	0	0	0	83	0	0	0	0	0	0
41	0	0	0	0	0	0	84	0	0	0	0	0	0
42	0	4	4	0	0	0	85	0	0	0	0	0	0
43	0	1	1	0	0	0	86	0	0	0	0	0	0
44	0	0	0	0	0	0	87	0	0	0	0	0	0
45	0	3	3	0	0	0	88	0	0	0	0	0	0
46	0	0	0	0	0	0	89	0	0	0	0	0	0
47	0	0	0	0	0	0	90	0	0	0	0	0	0
48	0	0	0	0	0	0	91	0	0	0	0	0	0
49	0	0	0	0	0	0	92	0	0	0	0	0	0
50	0	0	0	0	0	0	93	0	0	0	0	0	0
51	0	1	1	0	0	0	94	0	0	0	0	0	0
52	0	0	0	0	0	0	95	0	0	0	0	0	0
53	0	1	1	0	0	0	96	0	0	0	0	0	0
54	0	0	0	0	0	0	97	0	0	0	0	0	0
55	0	0	0	0	0	0	98	0	0	0	0	0	0
56	0	0	0	0	0	0	99	0	0	0	0	0	0
57	0	0	0	0	0	0	100	0	0	0	0	0	0
58	0	0	0	0	0	0	Összesen	0	32	32	0	0	0