

Szöveges kiegészítő melléklet
az Életút Egészség- és Önsegélyező Pénztár
2017. éves beszámolójához

Készült: Budapest, 2018. április 19.

Zsohovszky Sándor
az Igazgatótanács elnöke

1. Bevezetés

Az Életút Egészség- és Önszegélyező Pénztár igazgatótanácsa a 2017. éves gazdálkodásról készített éves beszámolójának szöveges kiegészítő mellékletét az önkéntes kölcsönös egészség- és önszegélyező pénztárak beszámolóképzítési és könyvvezetési kötelezettségének sajátosságairól szóló 252/2000. (XII. 24.) kormányrendeletben foglaltak figyelembevételével az alábbiakban terjeszti a pénztár küldöttközgyűlése elé.

2. A pénztár bemutatása

Név: Életút Egészség- és Önszegélyező Pénztár
Székhelye: 1122 Budapest, Krisztina krt. 7.
Adószáma: 18247088-1-43

A pénztár az önkéntes kölcsönös biztosító pénztárakról szóló 1993. évi XCVI. törvény hatálya alá tartozó, területi alapon szerveződő országos önkéntes egészség- és önszegélyező pénztár.

Alakulás dátuma: 2002. november 11.

Tevékenységi eng. száma: S 384

Bejegyzés helye: Fővárosi Bíróság

Felügyeleti szerve: Magyar Nemzeti Bank (MNB)

A pénztár szolgáltatásai: A pénztár egészség- és önszegélyező pénztári szolgáltatásokat nyújt. Emellett és ennek érdekében a pénztár gondoskodik a befizetések gyűjtéséről, a pénztár vagyonának a pénztártagok érdekében történő befektetéséről, a tagok egyéni számláján lévő összeg nyilvántartásáról és megállapításáról, valamint egyéb szolgáltatások teljesítéséről.

3. A pénztár szervezete

A pénztár legfőbb szerve a tagok által delegált küldöttekből álló küldöttközgyűlés.

A pénztár vezető testületei az Igazgatótanács és az Ellenőrző Bizottság. A vezető testületek mandátuma 2022. decemberéig szól.

Az Igazgatótanács összetétele:

elnök: Zsohovszky Sándor
tagok: Dr. Szabó Tibor
Dr. Török Sándorné
Kramlik Mihály
Szabó György

Az Ellenőrző Bizottság összetétele:

elnök: Gacsályi István
tagok: Fodor Attila
Kis István

A pénztárnak 3 fő az alkalmazotti létszáma. A nyilvántartási-adminisztrációs tevékenységet a Pénztár saját maga látja el.

A pénztár további szolgáltatói:

- *Bankszámla vezető és letétkezelő:* UniCredit Bank Hungary Zrt
- *Vagyonkezelő:* nincs, a pénztár saját maga végzi a befektetési tevékenységét
- *Könyvvizsgáló:* Hankóné Király Ilona - Konto-Roll Audit Kft.

4. A pénztár számviteli politikájának összefoglalása

a.) *A mérlegképzítés napja:* tárgyidőszakot követő év január 31-e. (2018. január 31.)

- b.) *Amortizációs politika:* A tartós, de kis értékű eszközök értékbeni nyilvántartásának elkerülése érdekében a 100 000 Ft alatti egyedi beszerzési értékű tárgyi eszközök teljes értéke a használatba vételkor értékcsökkenésként kerül elszámolásra. A 100 000 Ft feletti egyedi beszerzési értékű tárgyi eszközök értékcsökkenésének elszámolása a 252/2000. (XII.24.) korm. rendeletben meghatározott leírási kulcsok alkalmazásával történik, negyedévente.
- c.) *Értékelési szabályok:* A 252/2000. (XII.24.) korm. rendelet előírásai alapján az eszközök és források leltározással, egyeztetéssel kerülnek ellenőrzésre és egyedenként értékelésre.

5. A pénztár szabályzatai

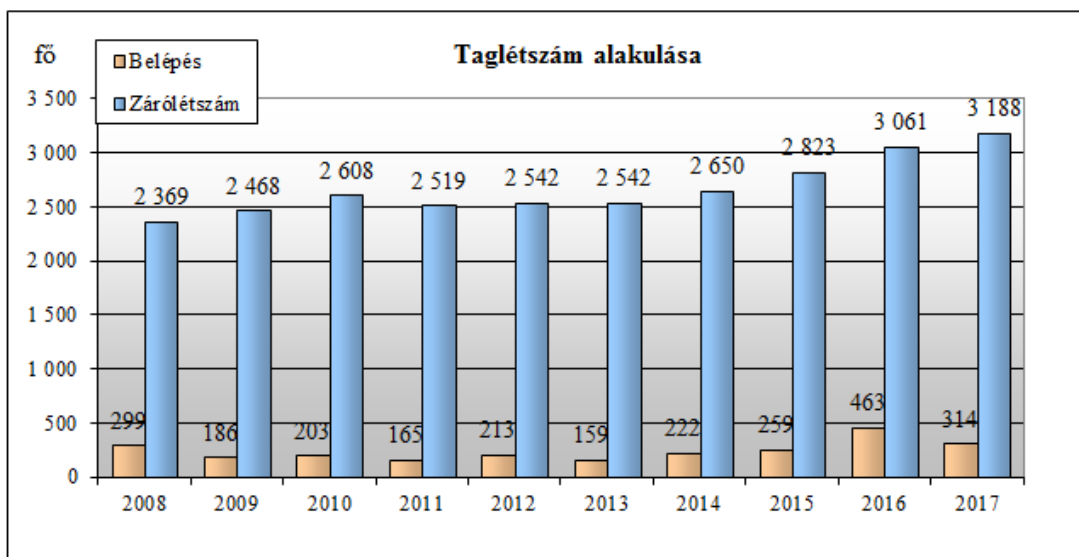
- Alapszabály
- Tagokkal történő elszámolási szabályzat
- Tartalékképzési szabályzat
- Számviteli politika és hozzá kapcsolódóan számlakeret illetve számlarend
- Értékelési és leltározási szabályzat
- Pénzkezelési és utalványozási szabályzat
- Hozamfelosztási és elszámolási szabályzat
- Pénzmosás megelőzéséről szóló szabályzat
- Befektetési politika illetve szabályzat

6. A taglétszám alakulása, a tagság összetétele

Az előző időszakhoz képest a pénztár taglétszáma 4,1%-kal (127 fővel) bővült, a folyamatos belépéseknek köszönhetően. A 314 új belépő tag mellett jogviszony megszűnésekre is sor került, összesen 187 esetben, ezek közül 143 fő kilépett a pénztárból, vagy a pénztár a tagdíj nemfizetés miatt kizárta őket a tagok közül. Az egészség- és önszegélyező pénztár esetében az egyén számla leürítése után sok esetben a tag nem jelzi a pénztárnak, hogy már nem kívánja a tagságát fenntartani, ezért ily módon, az éven túl nem fizető, 3 eFt alatti egyenlegre lecsökkent számlájú tagokat kizárja a pénztár a tagok közül. Az éven belül a taglétszám változása negyedéves bontásban az alábbiak szerint alakult:

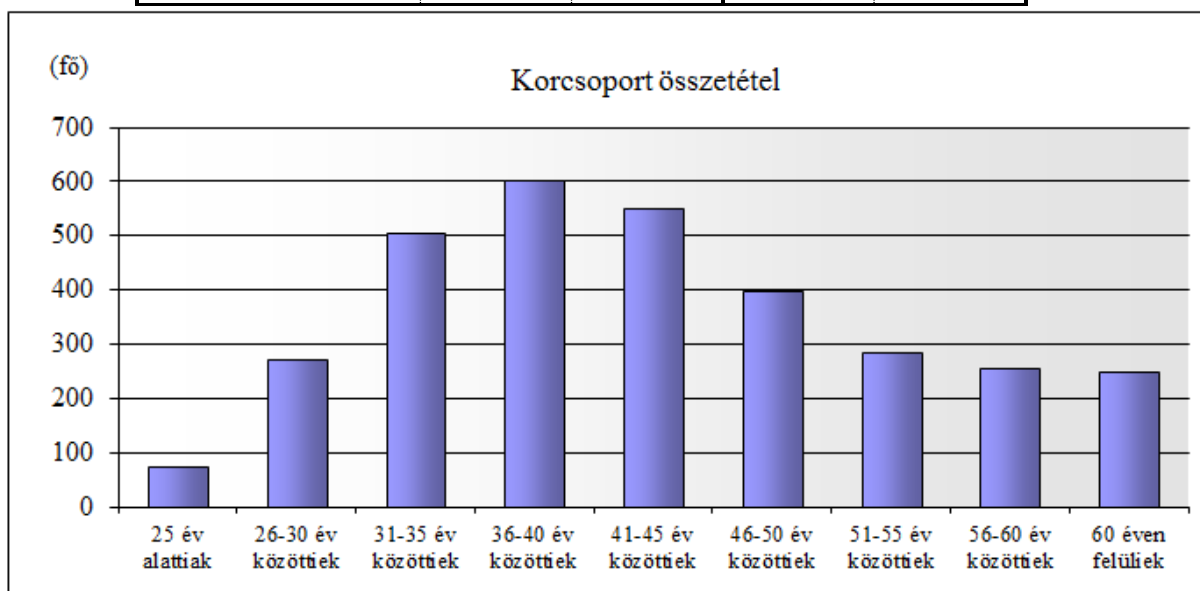
Megnevezés	I. név	II. név	III. név	IV. név
Időszak elején	3 061	3 084	3 121	3 189
Időszak alatti változás	23	37	68	-1
- Új belépő	45	52	83	132
- Átlépő más pénztárból	0	0	0	2
- Átlépő más pénztárba	7	6	12	16
- Elhalálozott	1	2	0	0
- Kilépő	14	7	3	119
- Tagdíj nemfizetés miatt kizárt	0	0	0	0
- Egyéb megszűnés	0	0	0	0
Időszak végén összesen	3 084	3 121	3 189	3 188

Hosszabb távon az figyelhető meg, hogy a 2010-2013. között stagnáló létszám 2014-től folyamatosan bővül. Sajnos a tagságnak a 2/3-a tagdíj nem fizetőnek minősül, azaz befizetéseivel nem járul hozzá a pénztár működtetéséhez. E tagsági körtől a pénztár az éves zárás keretében a számlájukon jóváírt hozam terhére igyekszik az alaptagdíjra jutó működési tagdíjhányadra szert tenni. Illetve hírlevelekkel, tájékoztatókkal igyekszik felhívni a figyelmét az érintetteknek a pénztári befizetés járulékos előnyeire és a pénztári megtakarítás hasznosságára.



A pénztartáság korösszetétele az önszegélyező pénztári tevékenység vonatkozásában másképp veendő figyelembe, mint pl. a nyugdíjpénztár esetében, de a tagság összetétele ebben a tekintetben is vizsgálható.

Korcsoport	Fő	Arány	*Alulról	**Felülről
25 év alattiak	74	2,3%	2,3%	100,0%
26-30 év közöttiek	271	8,5%	10,8%	97,7%
31-35 év közöttiek	504	15,8%	26,6%	89,2%
36-40 év közöttiek	602	18,9%	45,5%	73,4%
41-45 év közöttiek	552	17,3%	62,8%	54,5%
46-50 év közöttiek	398	12,5%	75,3%	37,2%
51-55 év közöttiek	284	8,9%	84,2%	24,7%
56-60 év közöttiek	255	8,0%	92,2%	15,8%
60 éven felüliek	248	7,8%	100,0%	7,8%



A pénztartáság korösszetételéből az mutatkozik meg, hogy erre a megtakarítási formára a fiatalabb korosztályok valamivel nagyobb érdeklődést mutatnak, mint általában a nyugdíjpénztárakra, amiben nyilván közrejátszanak a munkáltatói partnerek munkavállalói korösszetételei viszonyai is.

A taglétszám korévenkénti alakulását, illetve a szolgáltatást igénybe vevők korévenkénti alakulását szolgáltatástípusonként éves megbontásban tartalmazza a beszámoló mellékletét képező

biztosításmatematikai melléklet. Az utóbbi fogyatékosága, hogy nem veszi figyelembe, hogy a szolgáltatásokat a tagok nemcsak saját jogukon, hanem kedvezményezetti jogon is igénybe veszik. A szolgáltatás finanszírozója és a tényleges igénybe vevője között korösszetételi összefüggést/statistikát így nincs értelme készíteni.

7. Bevételek alakulása

A bevételek részletes bemutatását - pénztári tartalékok szerinti alábontásban - az eredménykimutatás tartalmazza.

A 2017. évi tagdíjbevételek a tervhez mérten 102,6%-os szinten realizálódtak, ezen belül az egyéni tagdíj szerepe, illetve súlya már 81%-ra emelkedett, a munkáltatói hozzájárulás aránya pedig 20% alá esett vissza. Az előző évben még 70:30 % volt ugyanez az arány. A változás oka a káféteriaszabályok elmúlt időszaki átalakulása, amiben a pénztári szektor kedvezőtlenebb helyzetbe került. Ez meg is mutatkozik a munkáltatói partnerek tagdíjhozzájárulás vállalási hajlandóságában. Szerencsére a kieső munkáltatói hozzájárulás összegét a tagok saját befizetései kompenzálni tudták.

A pénzügyi tevékenység nettó eredménye elmaradt a vártnál, a tervezett 16 MFt-os bevétellel szemben csak 10,5 MFt nettó bevétele/eredménye realizálódott a pénztárnak. A befektetési hatékonyság az elmúlt években folyamatosan csökkent, miután a kamatkörnyezet jelentősen átalakult. A jelenlegi rendkívül alacsony kamatkörnyezetben egyre nehezebb hozamot elérni. Magasabb hozamot a korábbiaknál magasabb kockázatvállalással lehet elérni, ez viszont adott esetben rosszul is elsülhet, így helyénvaló az óvatosság.

A tagdíjteljesítés éven belüli eloszlását illetően az egyes negyedekben nincs számottevő eltérés, leszámítva a negyedik negyedévet, amikor is az adójóváírási lehetőség kihasználása céljából megemelkedik az egyénileg fizetett tagdíjvolumen. A számok negyedéves bontásban az alábbiak:

Me: eFt

Pénzügyi terv	I. név	II. név	III. név	IV. név	Éves
Tagdíjbefizetés	51 799	61 666	61 666	71 532	246 663
Munkáltatói hozzájárulás	20 628	41 756	41 756	28 486	132 626
Befizetés összesen	72 427	103 422	103 422	100 018	379 289
Pénzügyi tevékenység eredménye	3 916	4 004	4 004	4 092	16 016

Tényadat	I. név	II. név	III. név	IV. név	Éves
Tagdíjbefizetés	49 649	52 423	54 907	157 161	314 140
Munkáltatói hozzájárulás	20 463	17 646	18 107	18 612	74 828
Befizetés összesen	70 112	70 069	73 014	175 773	388 968
Pénzügyi tevékenység eredménye	1 199	5 784	1 893	1 681	10 557

Tény/terv	I. név	II. név	III. név	IV. név	Éves
Tagdíjbefizetés	95,85%	85,01%	89,04%	219,71%	127,36%
Munkáltatói hozzájárulás	99,20%	42,26%	43,36%	65,34%	56,42%
Befizetés összesen	96,80%	67,75%	70,60%	175,74%	102,55%
Pénzügyi tevékenység eredménye	30,62%	144,46%	47,28%	41,08%	65,92%

Fenti összehasonlításban a tervadatokat a 2017-2019. időszaki terv első éves tervadataiból vettük számításba.

8. Ráfordítások alakulása

A ráfordítások terén a tervezett költségeket 11%-kal lépte túl a pénztár összköltsége. A személyi jellegű ráfordítások terén 5,7%-kal, az anyagjellegű ráfordítások terén 11%-kal, az egyéb soron megjelenő felügyeleti díj vonatkozásában 222%-kal. Az utóbbi annak tudható be, hogy 2017-ben felügyeleti bírságot kellett fizetnie a pénztárnak, a 2016-ban lefolytatott ellenőrzésével összefüggésben.

A költségek összességében 12,2 MFt-ot tette ki, ami átlagosan havi 1 MFt-os költségszintnek felel meg. A költségstruktúra az alábbi képet mutatja összevetésben a tervezett költségadatokkal:

Me: eFt

Pénzügyi terv	I. név	II. név	III. név	IV. név	Éves
Anyagjellegű	918	918	918	918	3 672
Személyi jellegű	1 767	1 767	1 767	1 767	7 068
Felügyeleti díj	152	54	56	59	321
Összesen	2 837	2 739	2 741	2 744	11 061
Tényadat	I. név	II. név	III. név	IV. név	Éves
Anyagköltség	53	0	0	0	53
Bankköltségek	367	385	424	398	1 574
Posta+telefonköltség	43	2	0	0	45
Bérleti/eszköz-használati díj	199	199	199	199	796
Könyvvizsgálat	111	143	127	127	508
Marketing	0	285	0	347	632
Tanácsadás	120	120	120	120	480
ANYAGJELLEGŰ	893	1134	870	1191	4 088
Béreköltség	1 521	1 521	1 521	1 521	6 084
Járulékok	350	334	335	335	1 354
Egyéb kiadások	35	0	0	0	35
SZEMÉLYI JELL.	1 906	1 855	1 856	1 856	7 473
T.eszk.beszerezés + ÉCS	0	0	0	0	0
Felügyeleti díj	149	450	48	64	711
EGYÉB	149	450	48	64	711
Összesen	2 948	3 439	2 774	3 111	12 272
Tény/terv	I. név	II. név	III. név	IV. név	Éves
Anyagjellegű	97,28%	123,53%	94,77%	129,74%	111,33%
Személyi jellegű	107,87%	104,98%	105,04%	105,04%	105,73%
Egyéb	98,03%	833,33%	85,71%	108,47%	221,50%
Összesen	103,91%	125,56%	101,20%	113,37%	110,95%

A személyi jellegű kiadások az összköltségnek a 60,9%-át teszik ki. A bankköltségek 12,8%-kal részesülnek a teljes költségvolumenből. Külön-külön 4-6%-os részarányt képviselnek a költségvolumenből a marketingköltségként, a könyvvizsgálati díjként, az iroda és eszközhasználati díjként és tanácsadási díjként fizetett összegek.

9. Ellenőrzések hatásai

2017-ben a pénztárban adóhatósági ellenőrzésre nem került sor, a Magyar Nemzeti Bank viszont még 2016-ban átfogó ellenőrzést tartott a pénztárnak, aminek az eredményét 2017-ben kapta kézhez a pénztár. A H-JÉ-IV-B-11/2017. számú határozatában az MNB az alábbiakra kötelezte a pénztárat:

Módosítania kellett a pénztárnak az alapszabályát, annak érdekében, hogy az a jogszabályoknak megfelelően tartalmazza a küldött megválasztásának szabályait.

Kötelezték a pénztárat, hogy a jövőben az informatikai rendszerének biztonsági kockázatelemzését mindenkor a jogszabályban előírt gyakorisággal vizsgálja felül és aktualizálja.

Kötelezték a pénztárat, hogy mindenkor feleljen meg a befektetési korlátokat tartalmazó jogszabályi rendelkezéseknek, ennek keretében biztosítsa, hogy az egy hitelintézetnél vezetett pénzforgalmi számlán nyilvántartott pénzeszközök, az ott elhelyezett betétek, valamint az ugyanazon hitelintézet által kibocsátott, forgalomba hozott értékpapírok együttes értéke ne haladja meg a befektetett pénztári eszközök 20%-át.

Módosítani kell az alapszabályt a jogszabályi rendelkezésekkel összhangban, ennek keretében a kiszervezett tevékenységek körét tartalmazó pontját az ügyfélszolgálati tevékenységgel kell kiegészíteni.

Kötelezték az ellenőrző bizottságot, hogy a jövőben maradéktalanul lássa el a jogszabályban előírt kötelezettségeit.

Kötelezték a pénztárat, hogy a támogatásokat (adományokat) a jövőben mindenkor a jogszabályban meghatározott arányban írja jóvá a pénztári tartalékokban.

Felszólították a pénztárat, hogy a jövőben a tagok részére megküldött egyéni számlaértesítő – a jogszabályi rendelkezésekkel összhangban – mindenkor tartalmazza a tag által közösségi szolgáltatásként igénybe vett összegekre vonatkozó adatokat.

Felszólították a pénztárat, hogy a jövőben az éves beszámolóban a tagdíjköveteléseket (amiket a tagok vállaltak, de nem fizettek meg) mutassa ki.

Felszólították a pénztárat, hogy az MNB felé fennálló adatszolgáltatásokat a jogszabályi előírásokkal összhangban készítse el, illetve a pénzügyi tervében az eddigiéknél részletesebben mutassa be a megbízási díjakat, azok indokoltságát, a pénzügyi bevételeket és ráfordításokat, illetve a tervezéskor figyelembe vett lehetséges alternatívákat.

Felszólították a pénztárat, hogy az alapszabály módosítása céljával október 31-ig hívjon össze közgyűlést.

Mindezek alapján 400 eFt bírsággal sújtották a pénztárat, illetve a határozatot meg kellett ismerni a vezetőségnek, illetve a most esedékes közgyűlésen a küldöttközgyűlésnek.

A határozati pontokban foglaltakat a pénztár összességében végrehajtotta, a bírságot megfizette, az alapszabályát és a tevékenységét a kifogásoltak figyelembevételével átalakította.

A belső ellenőrzések – beleértve az Ellenőrző Bizottság és a könyvvizsgáló munkáját – nem tártak fel olyan problémát, amely a korábbi évek beszámolóit módosítását tették volna szükségessé.

10. Kiegészítő vállalkozási tevékenység

A pénztár kiegészítő vállalkozási tevékenységet nem folytat.

11. Rendkívüli események

2017. évben a pénztár gazdálkodását érintő rendkívüli eseményre nem került sor.

12. Meghatározó események

A pénztár 2017-ben az MNB ellenőrzéssel összefüggésben 3 közgyűlést is tartott.

2017. április 13-án megtartott közgyűlés

- jóváhagyta a pénztár 2017. éves tevékenységéről készített éves pénztári beszámolót,
- jóváhagyta a pénztár 2018-2020. közötti gazdálkodási időszakra vonatkozó pénzügyi tervét,
- módosította a pénztár alapszabályát,
- megválasztotta a pénztár könyvvizsgálóját.

a 2017. október 12-én megtartott közgyűlés

- tájékoztatást adott az MNB ellenőrzése eredményéről és ezzel összefüggésben
- módosította a pénztár alapszabályát

a 2017. december 13-án megtartott közgyűlés

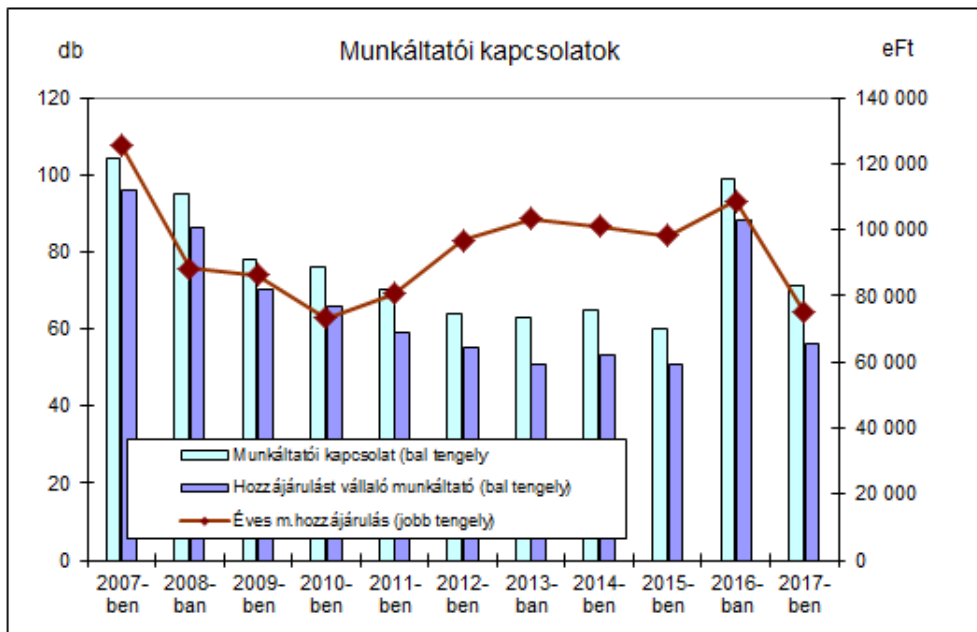
- megújította a pénztár tisztségviselő testületeit és
- döntött a tisztségviselői díjakról..

A negyedik negyedévben a küldöttválasztó részközgyűlések is megtartásra kerültek, amelyeken megtörtént a küldöttek delegálása.

13. Munkáltatói kötelezettségek teljesítése

A pénztárba munkáltatói hozzájárulást teljesítő munkáltató partnerek tagdíjfizetési kötelezettségüknek eleget tettek, viszont tény, hogy 2017-ben a kafeteria szabályok változása okán számottevően csökkent az ilyen jellegű kapcsolatrendszere a pénztárnak

A munkáltatói kapcsolatok száma az előző évinek a 2/3-ára esett vissza. A munkáltatói hozzájárulásként fizetett összeg volumenében is hasonló sajnos a visszaesés.



14. A pénztár kintlévőségei

A pénztárnak a fordulónapon veszélyeztetett kintlévősége nincs.

15. Azonosítatlan (függő tételek) állománya

A pénztár fordulónapon fennálló azonosítatlan függő állománya 7 eFt, amely 1 munkáltató téves többletbefizetéséből áll fenn, az összeg 2018. januárjában visszautalással rendezésre kerültek. Az év folyamán a pénztár bankszámlájára beérkezett téves befizetések rövid időn belül rendezésre kerültek. A téves befizetések zömmel abból keletkeznek, hogy az Életút Nyugdíjpénztárba szánt összeget az érintettek tévesen a pénztár bankszámlájára indították el.

16. Átcsoportosítás (hozamfelosztás)

Átcsoportosítás:

A tárgyévben a pénztár tartalékai közötti átcsoportosításra közgyűlési határozat nem született. A nem fizető tagok esetében az alaptagdíjra jutó működési és likviditási tartalék rész a jóváírt hozam erejéig beszámításra került. Ez a működési tartalék vonatkozásában 1.307 eFt-ot, a likviditási tartalék vonatkozásában 24 eFt-ot tett ki.

Hozamfelosztás:

A tárgyidőszak alatt termelődött hozam felosztása a pénztártagok egyéni számláinak idővel súlyozott átlagegyenlege alapján történt meg.

17. Alkalmazottak és választott tisztségviselők létszáma és személyi jellegű kifizetések

A pénztár 3 fős alkalmazotti körrel látta el a feladatait. A bérkiadás éves összege 6.084 eFt-ot tett ki, ennek járulékterhe 1.354 eFt. Az ügyvezető havi bruttó bére 63 eFt (éves bruttó 756 eFt) volt. Az ügyvezető a munkabéren kívül jövedelemnek minősülő egyéb juttatásban nem részesült.

Az Igazgatótanács létszáma 5 fő, az Ellenőrző Bizottság létszáma 3 fő. Tisztségviselői tiszteletdíj nem került kifizetésre. A munkabér illetve bérjellegű kiadások részletezését az alábbi táblázat tartalmazza:

Megnevezés	Összeg eFt
Bérfizetés	6 084
Költségtérítések, béren kívüli juttatások	345
Járulékok	1 354
Mindösszesen	7 472

18. A pénztár 2017. évi befektetési tevékenységének értékelése

A Pénztár a befektetési tevékenységét saját hatáskörben látja el, az ügyvezető egyben a befektetésekért felelős vezető feladatait is ellátja. A befektetési politika alapvetően a biztonságot és a likviditást tartja elsődlegesnek, a portfólió állampapír része rövid futamidejű (változó kamatozású) állampapírokba van fektetve. A befektetési jegyei zömükben ugyancsak alacsony kockázatú alapok jegyeit jelentik. Az eszközölt részvénybefektetések, illetve deviza kitettség felvállalása a magasabb hozam elérést célozza meg.

A pénztár fordulónapi vagyona az alábbi:

Me: eFt

Megnevezés	Piaci érték	Arány	Könyv szerinti érték	Arány
Állampapír	401 688	47,53%	394 797	46,63%
Részvény	94 349	11,16%	102 512	12,11%
Hazai befektetési jegy	223 589	26,46%	218 941	25,86%
Szabad pénzeszköz	125 439	14,84%	130 373	15,40%

A 2017. éves beszámoló szöveges kiegészítő melléklete

Összesen	845 065	846 623
----------	----------------	----------------

A pénztár fordulónapi vagyona felerészben (47%-ban) állampapírok befektetésekből áll, 38%-ban befektetési jegyekből, illetve részvényekből tevődik össze. További 15,4%-nyi forrást tett ki a szabad pénzeszköz állomány a fordulónapon.

A pénztári vagyon könyvszerinti és piaci értéke közötti 1.558 eFt-os különbséget a pénztár pénzforgalmi szemléletű könyvvitele miatt a következő időszak teljesítményét fogja módosítani.

A realizált hozamokból számított – azaz az egyéni számlákon jóváírt - nettó hozam (a negyedéves hozamok láncszorzatával számolva $(1+r_1)*(1+r_2)*(1+r_3)*(1+r_4)$) a tárgyévben az 1,45%-os vagyonyarapodást eredményezett az egyéni számlákon.

Hosszabb távra visszatekintve a hozamaink az alábbiak:

2007.	2008.	2009.	2010.	2011.	2012.	2013.	2014.	2015.	2016.	2017
15,02%	5,18%	7,64%	6,12%	7,33%	8,00%	6,69%	3,68%	2,96%	2,4%	1,45%

A vagyon 94,5%-át a fedezeti, a 5,0%-át a működési, míg a fennmaradó 0,5%-át a likviditási forrású eszközök teszik ki:

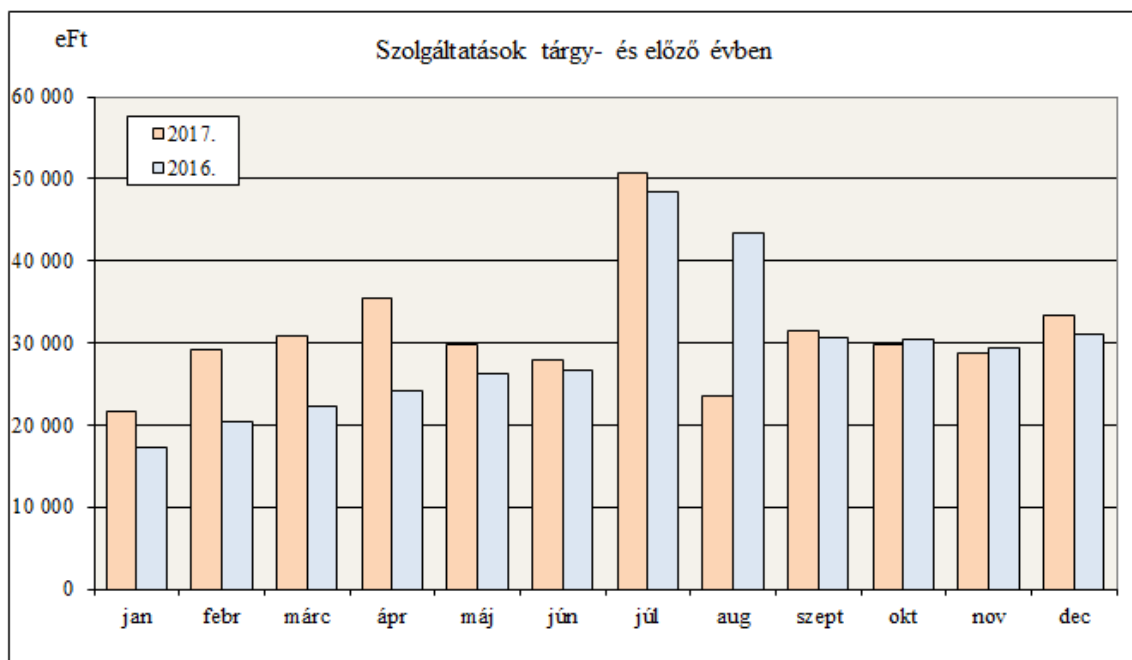
Me: eFt

Megnevezés	Fedezeti alap	Működési alap	Likviditási alap	Összesen
Portfólió összesen	799 897	42 215	4 511	846 623
Bankszámlák és készpénz összesen	122 732	6 838	804	130 374
Házipénztár (forint és valuta)	0	0	0	0
Pénzforgalmi számla	51 924	6 813	804	59 541
Pénzforgalmi számla	51 924	6 813	804	59 541
Befektetési számla	70 808	25	0	70 833
Befektetési számla	70 808	25	0	70 833
Értékpapírok összesen	677 165	35 377	3 707	716 249
Hitelviszonyt megtestesítő értékpapírok (kötvények)	361 809	29 280	3 707	394 796
Magyar állampapír	361 809	29 280	3 707	394 796
Részvények	102 512	0	0	102 512
A Budapesti Értéktőzsdére vagy más elismert értékpapírpiacra bevezetett, Magyarországon forgalomba hozott részvény	81 639	0	0	81 639
Tőzsdére vagy más elismert értékpapír piacra bevezetett, külföldön kibocsátott, nyilvánosan forgalomba hozott részvény	20 873	0	0	20 873
Befektetési jegyek, illetve egyéb kollektív befektetési értékpapír	212 844	6 097	0	218 941
Magyarországon bejegyzett befektetési alap befektetési jegye, ideértve az ingatlanbefektetési alapot	212 844	6 097	0	218 941

19. A pénztár által teljesített kifizetések

A Pénztár szolgáltatási tevékenysége a kialakított szolgáltatási feltételrendszerben kifejezetten stabilnak mondható. Havonta cca.30 MFt körüli szolgáltatási igény teljesítésére kerül sor, ami a tagdíjbevételekkel összhangban van, s az év vége időszakában némi vagyongyarapodást is biztosít:

	jan	febr	Márc	ápr	Máj	jún	júl	aug	Szept	okt	nov	dec
2017.	21 742	29 128	30 751	35 416	29 870	27 891	50 741	23 523	31 367	29 852	28 735	33 272
2016.	17 260	20 347	22 228	24 139	26 312	26 703	48 355	43 348	30 605	30 407	29 420	31 030



Július-augusztus hónapban az átlagos feletti szolgáltatási kifizetésre került sor, ennek különösebb indoka nincs, az év végére időzített többletbefizetések ebben az időszakban kerültek ki a 180 napos hozzáférési feltétel alól.

A pénztár részben egészség- részben önszegélyező pénztári tevékenysége miatt a szolgáltatási paletta meglehetősen széles. A szolgáltatási jogcímek vonatkozásában a gyógyszer- és gyógy.segédeszköz ártámogatás teszi ki a szolgáltatások 24%-át, a gyermekneveléssel kapcsolatos kifizetések pedig immár az 55%-át. Közel 12%-kal részesülnek az egészségpénztári szolgáltatásként megnyílt eü. ellátások kiadásai:

Jogcím	Összeg (eFt)	Arány
Egészségpénztári szolgáltatások	42 908	11,5%
Életmódjavító öns. Szolg-ok	787	0,2%
Munkanélküli ellátás	1 532	0,4%
Táppénz jövedelempótlás	7 961	2,1%
Megv. munkaképesség ellátás	4 361	1,2%
Rokkantsági ellátás	5 052	1,4%
Szülési/várandósági támogatás	104 342	28,0%
GYED kiegészítés	69 989	18,8%
GYES kiegészítés	20 090	5,4%
Iskoláztatási támogatás	9 858	2,6%
Gyógyszertámogatás	58 065	15,6%
Gyógy.segédeszköz ártámogatás	29 781	8,0%

A 2017. éves beszámoló szöveges kiegészítő melléklete

Temetési segély	4 219	1,1%
Gondozási díj	1 548	0,4%
Lakáshitel törlesztés támogatása	11 579	3,1%
Védett fogyasztók közüzemi díja	214	0,1%
Közösségi szolgáltatások	297	0,1%

Közösségi szolgáltatásként mindössze 297 eFt került kifizetésre, munkanélküli ellátás illetve elemi kár támogatás jogcímén. A közösségi szolgáltatások tartalékába ezzel szemben 539 eFt folyt be, így az év végére ez a tartalék 11,6 MFt-os záróvagyonnal rendelkezett.

A 2017. éves beszámoló szöveges kiegészítő melléklete

Megnevezés	Eseti jellegű					Rendszeres (járulékjellegű)					Összesen
	Egyéni számláról finanszírozott		Közösségi szolgáltatás			Egyéni számláról finanszírozott		Közösségi szolgáltatás			
	Szolgáltatási kiadás (eFt)	Szolgáltatás esetszám (db)	Szolgáltatási kiadás (eFt)	Szolgáltatás esetszám (db)	Csatlakozott tagok száma (fő)	Szolgáltatási kiadás (eFt)	Szolgáltatás esetszám (db)	Szolgáltatási kiadás (eFt)	Szolgáltatás esetszám (db)	Csatlakozott tagok száma (fő)	
Pénztári szolgáltatások összesen	261 216	4 974	297	5		111 070	2 697	0	0		372 583
Társadalombiztosítási ellátás keretében igénybe vehető egészségügyi szolgáltatások kiegészítése, helyettesítése	41 748	631	0	0	0	0	0	0	0	0	41 748
Otthoni gondozás támogatása	0	0	0	0	0	0	0	0	0	0	0
Gyógytorna, gyógymasszázs és fizioterápiás kezelés igénybevételének támogatása	1 160	49	0	0	0	0	0	0	0	0	1 160
Látássérült személyek életvitelét elősegítő szolgáltatás	0	0	0	0	0						0
ebből: vak személy részére vásárolt speciális könyvek vételárának támogatása	0	0	0	0	0						0
vakvezető kutyával összefüggésben felmerült költségek támogatása	0	0	0	0	0						0
Megváltozott egészségi állapotú személyek életvitelét megkönnyítő speciális eszközök vételárának, valamint lakókörnyezetük szükségleteihez igazodó átalakításának költségtámogatása	0	0	0	0	0						0
Szenvedélybetegségekről való leszoktatásra irányuló kezelések	0	0	0	0	0	0	0	0	0	0	0
Gyógyszer vételárának támogatása	58 066	2 603	0	0	0						58 066
Gyógyászati segédeszköz vételárának támogatása	29 781	878	0	0	0						29 781
Betegséghez, egészségi állapothoz kapcsolódó segélyek	7 961	283	0	0	0	9 413	173	0	0	0	17 374
Hátramaradottak segélyezése halál esetén	4 219	16	0	0	0	0	0	0	0	0	4 219
OÉTI által nyilvántartásba vett, gluténmentes speciális élelmiszerek vásárlásának támogatása	0	0	0	0	0						0
Szolgáltatást finanszírozó egészségbiztosítások (betegség biztosítások) díjának fizetése	0	0	0	0	0	0	0	0	0	0	0
Életmódjavító pénztári szolgáltatások	787	9	0	0	0						787
Természetgyógyászati szolgáltatások	0	0	0	0	0	0	0	0	0	0	0
Sporteszközök vásárlásának támogatása	757	7	0	0	0						757
Gyógyteák, fog- és szájpótlók vételárának támogatása	30	2	0	0	0						30
Gyermekekkel kapcsolatos ellátások	114 200	460	0	0	0	90 078	1 889	0	0	0	204 278
Gyermek születéséhez kapcsolódó ellátások	104 342	184	0	0	0	90 078	1 889	0	0	0	194 420
nevelésiév-kezdési, tanévkezdési (beiskolázási támogatás)	9 858	276	0	0	0	0	0	0	0	0	9 858
Munkanélküliségi ellátások	1 532	11	120	4	1 258	0	0	0	0	0	1 652
Tűz és elemi károkhoz kapcsolódó segélyek			177	1	1 258			0	0	0	177
Közüzemi díjak finanszírozásának támogatása	214	12	0	0	0	0	0	0	0	0	214
Lakáscélú jelzáloghitel törlesztésének támogatása	0	0	0	0	0	11 579	635	0	0	0	11 579
Idősgondozás támogatása	1 548	22	0	0	0	0	0	0	0	0	1 548

20. A pénztári tartalékok alakulása, a tartalékképzés arányai

A pénztár mérlegfőösszege előző éves záróértékhez viszonyítva mintegy 14,8%-kal emelkedett. Ettől elmaradt a tartalékok állományának növekedése, miután a mérlegfőösszeget részben az emelte meg, hogy a pénztár a tagdíj nem fizetőkkel szembeni tagdíjkövetelését is kimutatja immár a mérlegében, a felügyelet ezirányú kötelezetésének eleget téve. A tartalékok állománya így 7,2%-kal bővült, igazából ez az adat mutatja meg elsődlegesen a pénztár vagyona fejlődését. A fedezeti tartalék is 7,2%-kal bővült, míg a működési tartalék 6,1%-kal, a likviditási pedig 3,8%-kal növekedett.

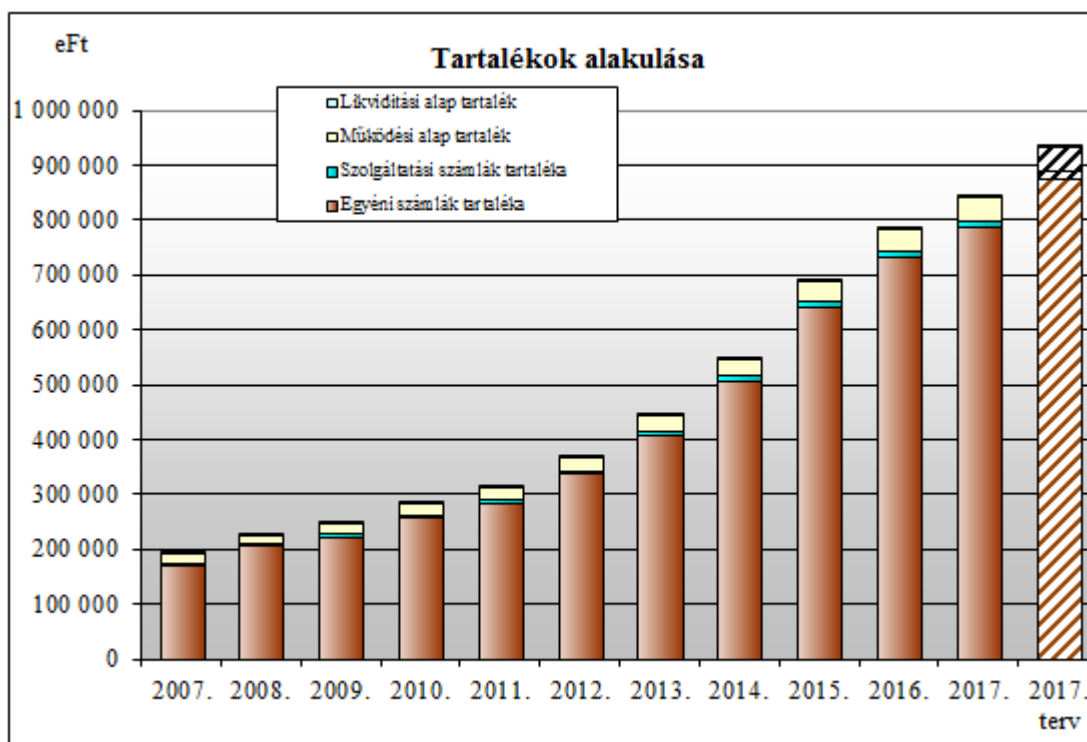
Me: eFt

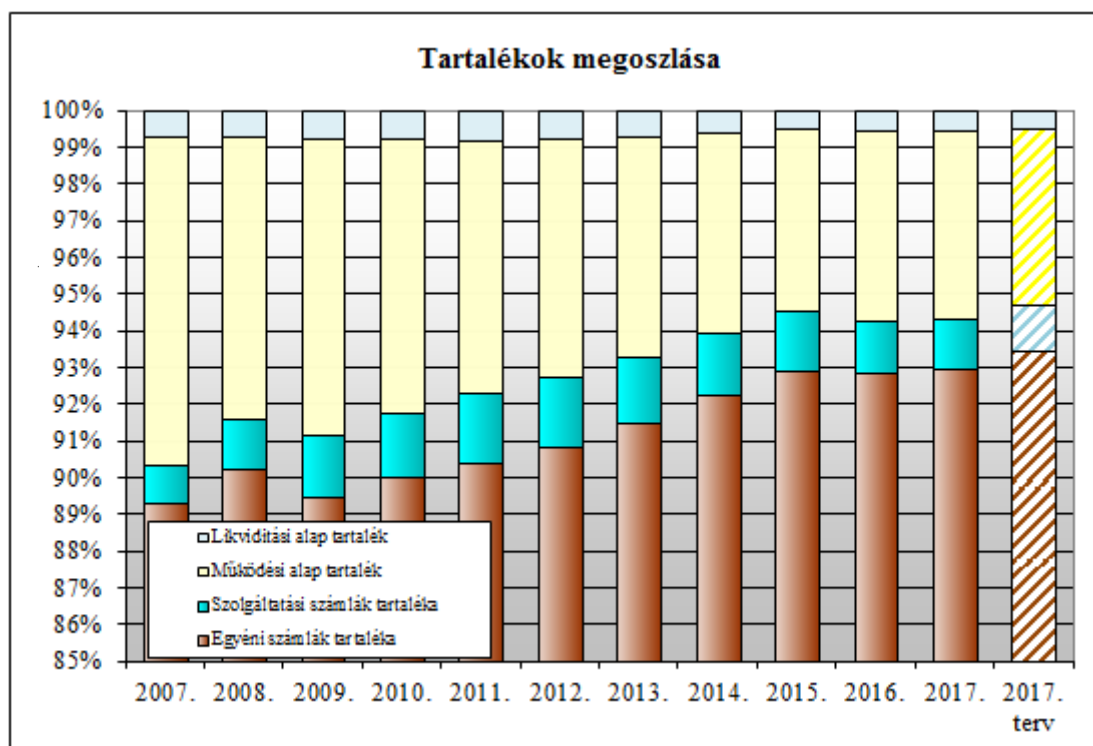
	Időszak		Változás	
	2016. év	2017. év	Értékben	Százalékban
Mérlegfőösszeg	790 186	907 465	117 279	14,84%
Tartalékok	790 073	846 614	56 541	7,16%
- Működési alap tartaléka	40 907	43 389	2 482	6,07%
- Fedezeti alap tartaléka	744 820	798 715	53 895	7,24%
- Likviditási alap tartaléka	4 346	4 510	164	3,77%

Hosszabb távon elemezve a tartalékok alakulását az látszik, hogy a 2007. óta dinamikusan növekszik a pénztár vagyona. A működési alap felhalmozott tartaléka a pénztári alapok összvagyonának 5,1%-át, a likviditási 0,5%-át teszi ki:

Me: eFt

	2007.	2008.	2009.	2010.	2011.	2012.	2013.	2014.	2015.	2016.	2017.	2017. terv
Egyéni számlák tartaléka	173 181	207 219	224 007	257 636	285 446	337 805	408 843	507 304	643 292	733 495	787 149	877 654
Szolg. szlák tartaléka	2 098	3 085	4 175	5 067	6 039	7 021	8 262	9 448	11 105	11 325	11 556	11 500
Működési alap tartalék	17 254	17 694	20 164	21 287	21 849	24 124	26 752	29 846	34 408	40 907	43 389	45 367
Likviditási alap tartalék	1 422	1 610	1 969	2 224	2 509	2 838	3 116	3 330	3 530	4 346	4 511	4 456
Összesen	193 955	229 608	250 315	286 214	315 843	371 788	446 973	549 928	692 335	790 073	846 605	938 977





Az alapok 2017. évben az alábbiak szerint változtak, immár a tagdíjkövetelés állományát is kimutatva tőkeváltozásként a záró állományban:

Me: eFt

Megnevezés	Egyéni számlák	Szolg. számlák	Működési alap	Likviditási alap
Induló tőke nyitó állománya	0	0	0	0
Induló tőke tárgyévi változása	0	0	0	0
Induló tőke záró állománya	0	0	0	0
Tőkeváltozások nyitó állománya	0	0	0	0
Tőkeváltozások tárgyévi változása	55 975	608	4 107	152
Tőkeváltozások záró állománya	55 975	608	4 107	152
Befektetett tartalék nyitó állománya	674 686	5 000	35 277	3 707
Befektetett tartalék tárgyévi változása	-2 521	0	100	0
Befektetett tartalék záró állománya	672 165	5 000	35 377	3 707
Likvid tartalék nyitó állománya	58 809	6 325	5 630	639
Likvid tartalék tárgyévi változása	56 175	241	2 382	165
Likvid tartalék záró állománya	114 984	6 566	8 012	804
Összes nyitó állomány	733 495	11 325	40 907	4 346
Összes tárgyévi változás	109 629	849	6 589	317
Összes záró állomány	843 124	12 174	47 496	4 663

A pénztár üzletpolitikája 2017-ben nem módosult, illetve 2018-ra sincs tervbe véve érdemi változás abban:

	Tartalékképzési arányok			
	Egyéni számla	Szolidaritási	Működési rész	Likviditási rész
Éves 36 eFt halmozott befizetésig	92,0%	1,0%	6,75%	0,25%
36 eFt és 180 eFt között	96,0%	-	4,0%	-

A 2017. éves beszámoló szöveges kiegészítő melléklete

180 eFt és 360 eFt között	97,0%	-	3,0%	-
360 eFt éves befizetés felett	98,5%	-	1,5%	-

A pénztár tárgyévi tevékenysége összességében sikersnek nevezhető, a kafeferiaváltozások érdemben nem csökkentették az összebevételt, a befektetési tevékenység ugyan szerényebb eredménnyel zárt a korábbi évekhez mérten, de még így is elfogadható megtérülését biztosított a pénztárban tartott megtakarításoknak.

MELLÉKLETEK

Taglétszám alakulása korévenként

Kor (év)	Év elején	Belépő	Tagsági viszony évközi megszűnése			
			Át(Ki)lépés	Elhalálozás	Egyéb megszűnés	Év végén
16	0	0	0	0	0	0
17	0	0	0	0	0	0
18	0	2	0	0	0	2
19	0	0	0	0	0	0
20	2	0	0	0	0	2
21	4	5	0	0	0	9
22	5	2	1	0	0	6
23	8	4	0	0	0	12
24	9	5	0	0	0	14
25	20	10	1	0	0	29
26	26	19	2	0	0	43
27	43	14	3	0	0	54
28	44	16	4	0	0	56
29	44	13	3	0	0	54
30	51	17	4	0	0	64
31	70	14	5	0	0	79
32	97	12	4	0	0	105
33	90	10	3	0	0	97
34	103	10	7	0	0	106
35	110	14	7	0	0	117
36	100	12	7	0	0	105
37	125	11	7	1	0	128
38	112	5	8	0	0	109
39	130	7	8	0	0	129
40	129	15	13	0	0	131
41	118	8	10	0	0	116
42	99	7	6	0	0	100
43	130	12	6	0	0	136
44	103	4	4	0	0	103
45	99	1	3	0	0	97
46	77	3	0	0	0	80
47	92	5	3	0	0	94
48	72	4	3	0	0	73
49	77	0	3	0	0	74
50	79	1	3	0	0	77
51	67	4	2	0	0	69
52	54	2	2	0	0	54
53	52	3	2	0	0	53
54	50	7	3	0	0	54
55	54	1	1	0	0	54
56	49	4	5	1	0	47
57	49	5	1	0	0	53
58	50	4	5	0	0	49
59	54	6	5	0	0	55
60	53	4	6	0	0	51
61	51	4	2	0	0	53
62	44	3	0	1	0	46
63	51	4	5	0	0	50
64	25	0	7	0	0	18
65	15	1	2	0	0	14
66	16	0	1	0	0	15
67	20	0	3	0	0	17
68	11	0	4	0	0	7
69	5	0	0	0	0	5
70	4	0	0	0	0	4
71	2	0	0	0	0	2
72	5	0	0	0	0	5
73	5	0	0	0	0	5
74	1	0	0	0	0	1
75	0	0	0	0	0	0
76	1	0	0	0	0	1
77	1	0	0	0	0	1
78	0	0	0	0	0	0
79	0	0	0	0	0	0
80	0	0	0	0	0	0
81	2	0	0	0	0	2
82	1	0	0	0	0	1
83	0	0	0	0	0	0
84	0	0	0	0	0	0
85	0	0	0	0	0	0
86	1	0	0	0	0	1
87	0	0	0	0	0	0
88	0	0	0	0	0	0
89	0	0	0	0	0	0
90	0	0	0	0	0	0
91	0	0	0	0	0	0
92	0	0	0	0	0	0
93	0	0	0	0	0	0
94	0	0	0	0	0	0
95	0	0	0	0	0	0
96	0	0	0	0	0	0
97	0	0	0	0	0	0
98	0	0	0	0	0	0
99	0	0	0	0	0	0
100	0	0	0	0	0	0
Összesen	3061	314	184	3	0	3188

Jövedelemkiesés pótlása szolgáltatást igénybe vevők

Kor (év)	Év elején	Új igénybevételel	Kilépés	Elhalálozás	Egyéb ok	Év végén	Kor (év)	Év elején	Új igénybevételel	Kilépés	Elhalálozás	Egyéb ok	Év végén
16	0	0	0	0	0	0	59	0	10	10	0	0	0
17	0	0	0	0	0	0	60	0	3	3	0	0	0
18	0	0	0	0	0	0	61	0	7	7	0	0	0
19	0	0	0	0	0	0	62	0	3	3	0	0	0
20	0	0	0	0	0	0	63	0	4	4	0	0	0
21	0	0	0	0	0	0	64	0	0	0	0	0	0
22	0	2	2	0	0	0	65	0	0	0	0	0	0
23	0	2	2	0	0	0	66	0	0	0	0	0	0
24	0	2	2	0	0	0	67	0	0	0	0	0	0
25	0	1	1	0	0	0	68	0	0	0	0	0	0
26	0	3	3	0	0	0	69	0	0	0	0	0	0
27	0	5	5	0	0	0	70	0	0	0	0	0	0
28	0	5	5	0	0	0	71	0	0	0	0	0	0
29	0	4	4	0	0	0	72	0	0	0	0	0	0
30	0	5	5	0	0	0	73	0	0	0	0	0	0
31	0	5	5	0	0	0	74	0	0	0	0	0	0
32	0	5	5	0	0	0	75	0	0	0	0	0	0
33	0	3	3	0	0	0	76	0	0	0	0	0	0
34	0	12	12	0	0	0	77	0	0	0	0	0	0
35	0	7	7	0	0	0	78	0	0	0	0	0	0
36	0	9	9	0	0	0	79	0	0	0	0	0	0
37	0	8	8	0	0	0	80	0	0	0	0	0	0
38	0	4	4	0	0	0	81	0	0	0	0	0	0
39	0	10	10	0	0	0	82	0	0	0	0	0	0
40	0	9	9	0	0	0	83	0	0	0	0	0	0
41	0	10	10	0	0	0	84	0	0	0	0	0	0
42	0	3	3	0	0	0	85	0	0	0	0	0	0
43	0	12	12	0	0	0	86	0	0	0	0	0	0
44	0	7	7	0	0	0	87	0	0	0	0	0	0
45	0	3	3	0	0	0	88	0	0	0	0	0	0
46	0	2	2	0	0	0	89	0	0	0	0	0	0
47	0	5	5	0	0	0	90	0	0	0	0	0	0
48	0	6	6	0	0	0	91	0	0	0	0	0	0
49	0	4	4	0	0	0	92	0	0	0	0	0	0
50	0	1	1	0	0	0	93	0	0	0	0	0	0
51	0	6	6	0	0	0	94	0	0	0	0	0	0
52	0	7	7	0	0	0	95	0	0	0	0	0	0
53	0	5	5	0	0	0	96	0	0	0	0	0	0
54	0	4	4	0	0	0	97	0	0	0	0	0	0
55	0	6	6	0	0	0	98	0	0	0	0	0	0
56	0	2	2	0	0	0	99	0	0	0	0	0	0
57	0	1	1	0	0	0	100	0	0	0	0	0	0
58	0	0	0	0	0	0	Összesen	0	212	212	0	0	0

Gyermeknevelés támogatása szolgáltatást igénybe vevők

Kor (év)	Év elején	Új igénybevételel	Kilépés	Elhalálozás	Egyéb ok	Év végén	v	Év elején	Új igénybevételel	Kilépés	Elhalálozás	Egyéb ok	Év végén
16	0	0	0	0	0	0	59	0	5	5	0	0	0
17	0	0	0	0	0	0	60	0	4	4	0	0	0
18	0	0	0	0	0	0	61	0	2	2	0	0	0
19	0	0	0	0	0	0	62	0	4	4	0	0	0
20	0	0	0	0	0	0	63	0	2	2	0	0	0
21	0	0	0	0	0	0	64	0	1	1	0	0	0
22	0	0	0	0	0	0	65	0	2	2	0	0	0
23	0	0	0	0	0	0	66	0	0	0	0	0	0
24	0	0	0	0	0	0	67	0	0	0	0	0	0
25	0	2	2	0	0	0	68	0	1	1	0	0	0
26	0	1	1	0	0	0	69	0	0	0	0	0	0
27	0	5	5	0	0	0	70	0	0	0	0	0	0
28	0	3	3	0	0	0	71	0	0	0	0	0	0
29	0	6	6	0	0	0	72	0	0	0	0	0	0
30	0	18	18	0	0	0	73	0	0	0	0	0	0
31	0	27	27	0	0	0	74	0	0	0	0	0	0
32	0	32	32	0	0	0	75	0	0	0	0	0	0
33	0	34	34	0	0	0	76	0	0	0	0	0	0
34	0	31	31	0	0	0	77	0	0	0	0	0	0
35	0	27	27	0	0	0	78	0	0	0	0	0	0
36	0	25	25	0	0	0	79	0	0	0	0	0	0
37	0	36	36	0	0	0	80	0	0	0	0	0	0
38	0	20	20	0	0	0	81	0	0	0	0	0	0
39	0	27	27	0	0	0	82	0	0	0	0	0	0
40	0	21	21	0	0	0	83	0	0	0	0	0	0
41	0	21	21	0	0	0	84	0	0	0	0	0	0
42	0	11	11	0	0	0	85	0	0	0	0	0	0
43	0	21	21	0	0	0	86	0	1	1	0	0	0
44	0	11	11	0	0	0	87	0	0	0	0	0	0
45	0	8	8	0	0	0	88	0	0	0	0	0	0
46	0	7	7	0	0	0	89	0	0	0	0	0	0
47	0	8	8	0	0	0	90	0	0	0	0	0	0
48	0	8	8	0	0	0	91	0	0	0	0	0	0
49	0	3	3	0	0	0	92	0	0	0	0	0	0
50	0	2	2	0	0	0	93	0	0	0	0	0	0
51	0	5	5	0	0	0	94	0	0	0	0	0	0
52	0	5	5	0	0	0	95	0	0	0	0	0	0
53	0	2	2	0	0	0	96	0	0	0	0	0	0
54	0	5	5	0	0	0	97	0	0	0	0	0	0
55	0	2	2	0	0	0	98	0	0	0	0	0	0
56	0	7	7	0	0	0	99	0	0	0	0	0	0
57	0	5	5	0	0	0	100	0	0	0	0	0	0
58	0	4	4	0	0	0	Összesen	0	472	472	0	0	0

Gyógyszer, gyógyhat. termékek finanszírozása szolgáltatást igénybe vevők

Kor (év)	Év elején	Új igénybevétel	Kilépés	Elhalálozás	Egyéb ok	Év végén	Kor (év)	Év elején	Új igénybevétel	Kilépés	Elhalálozás	Egyéb ok	Év végén
16	0	0	0	0	0	0	59	0	16	16	0	0	0
17	0	0	0	0	0	0	60	0	15	15	0	0	0
18	0	0	0	0	0	0	61	0	15	15	0	0	0
19	0	0	0	0	0	0	62	0	11	11	0	0	0
20	0	2	2	0	0	0	63	0	17	17	0	0	0
21	0	0	0	0	0	0	64	0	4	4	0	0	0
22	0	3	3	0	0	0	65	0	2	2	0	0	0
23	0	2	2	0	0	0	66	0	1	1	0	0	0
24	0	2	2	0	0	0	67	0	2	2	0	0	0
25	0	4	4	0	0	0	68	0	4	4	0	0	0
26	0	7	7	0	0	0	69	0	0	0	0	0	0
27	0	20	20	0	0	0	70	0	2	2	0	0	0
28	0	17	17	0	0	0	71	0	2	2	0	0	0
29	0	10	10	0	0	0	72	0	2	2	0	0	0
30	0	13	13	0	0	0	73	0	2	2	0	0	0
31	0	19	19	0	0	0	74	0	0	0	0	0	0
32	0	25	25	0	0	0	75	0	0	0	0	0	0
33	0	19	19	0	0	0	76	0	0	0	0	0	0
34	0	35	35	0	0	0	77	0	0	0	0	0	0
35	0	34	34	0	0	0	78	0	0	0	0	0	0
36	0	40	40	0	0	0	79	0	0	0	0	0	0
37	0	47	47	0	0	0	80	0	0	0	0	0	0
38	0	29	29	0	0	0	81	0	1	1	0	0	0
39	0	40	40	0	0	0	82	0	0	0	0	0	0
40	0	35	35	0	0	0	83	0	0	0	0	0	0
41	0	39	39	0	0	0	84	0	0	0	0	0	0
42	0	28	28	0	0	0	85	0	0	0	0	0	0
43	0	43	43	0	0	0	86	0	1	1	0	0	0
44	0	29	29	0	0	0	87	0	0	0	0	0	0
45	0	25	25	0	0	0	88	0	0	0	0	0	0
46	0	18	18	0	0	0	89	0	0	0	0	0	0
47	0	20	20	0	0	0	90	0	0	0	0	0	0
48	0	32	32	0	0	0	91	0	0	0	0	0	0
49	0	17	17	0	0	0	92	0	0	0	0	0	0
50	0	17	17	0	0	0	93	0	0	0	0	0	0
51	0	17	17	0	0	0	94	0	0	0	0	0	0
52	0	17	17	0	0	0	95	0	0	0	0	0	0
53	0	14	14	0	0	0	96	0	0	0	0	0	0
54	0	15	15	0	0	0	97	0	0	0	0	0	0
55	0	8	8	0	0	0	98	0	0	0	0	0	0
56	0	18	18	0	0	0	99	0	0	0	0	0	0
57	0	11	11	0	0	0	100	0	0	0	0	0	0
58	0	12	12	0	0	0	Összesen	0	880	880	0	0	0

Haláleseti támogatás szolgáltatást igénybe vevők

Kor (év)	Év elején	Új igénybevételek	Kilépés	Elhalálozás	Egyéb ok	Év végén		Kor (év)	Év elején	Új igénybevételek	Kilépés	Elhalálozás	Egyéb ok	Év végén
16	0	0	0	0	0	0	0	59	0	0	0	0	0	0
17	0	0	0	0	0	0	0	60	0	0	0	0	0	0
18	0	0	0	0	0	0	0	61	0	0	0	0	0	0
19	0	0	0	0	0	0	0	62	0	1	1	0	0	0
20	0	0	0	0	0	0	0	63	0	0	0	0	0	0
21	0	0	0	0	0	0	0	64	0	0	0	0	0	0
22	0	0	0	0	0	0	0	65	0	1	1	0	0	0
23	0	0	0	0	0	0	0	66	0	0	0	0	0	0
24	0	0	0	0	0	0	0	67	0	0	0	0	0	0
25	0	0	0	0	0	0	0	68	0	0	0	0	0	0
26	0	0	0	0	0	0	0	69	0	0	0	0	0	0
27	0	0	0	0	0	0	0	70	0	0	0	0	0	0
28	0	0	0	0	0	0	0	71	0	0	0	0	0	0
29	0	1	1	0	0	0	0	72	0	0	0	0	0	0
30	0	0	0	0	0	0	0	73	0	0	0	0	0	0
31	0	0	0	0	0	0	0	74	0	0	0	0	0	0
32	0	0	0	0	0	0	0	75	0	0	0	0	0	0
33	0	0	0	0	0	0	0	76	0	0	0	0	0	0
34	0	0	0	0	0	0	0	77	0	0	0	0	0	0
35	0	1	1	0	0	0	0	78	0	0	0	0	0	0
36	0	0	0	0	0	0	0	79	0	0	0	0	0	0
37	0	1	1	0	0	0	0	80	0	0	0	0	0	0
38	0	0	0	0	0	0	0	81	0	0	0	0	0	0
39	0	0	0	0	0	0	0	82	0	0	0	0	0	0
40	0	3	3	0	0	0	0	83	0	0	0	0	0	0
41	0	0	0	0	0	0	0	84	0	0	0	0	0	0
42	0	0	0	0	0	0	0	85	0	0	0	0	0	0
43	0	1	1	0	0	0	0	86	0	0	0	0	0	0
44	0	0	0	0	0	0	0	87	0	0	0	0	0	0
45	0	1	1	0	0	0	0	88	0	0	0	0	0	0
46	0	1	1	0	0	0	0	89	0	0	0	0	0	0
47	0	1	1	0	0	0	0	90	0	0	0	0	0	0
48	0	1	1	0	0	0	0	91	0	0	0	0	0	0
49	0	0	0	0	0	0	0	92	0	0	0	0	0	0
50	0	0	0	0	0	0	0	93	0	0	0	0	0	0
51	0	0	0	0	0	0	0	94	0	0	0	0	0	0
52	0	1	1	0	0	0	0	95	0	0	0	0	0	0
53	0	0	0	0	0	0	0	96	0	0	0	0	0	0
54	0	0	0	0	0	0	0	97	0	0	0	0	0	0
55	0	1	1	0	0	0	0	98	0	0	0	0	0	0
56	0	1	1	0	0	0	0	99	0	0	0	0	0	0
57	0	0	0	0	0	0	0	100	0	0	0	0	0	0
58	0	0	0	0	0	0	0	Összesen	0	16	16	0	0	0

Munkanélküli támogatás szolgáltatást igénybe vevők

Kor (év)	Év elején	Új igénybevételel	Kilépés	Elhalálozás	Egyéb ok	Év végén
16	0	0	0	0	0	0
17	0	0	0	0	0	0
18	0	0	0	0	0	0
19	0	0	0	0	0	0
20	0	0	0	0	0	0
21	0	0	0	0	0	0
22	0	0	0	0	0	0
23	0	0	0	0	0	0
24	0	0	0	0	0	0
25	0	0	0	0	0	0
26	0	0	0	0	0	0
27	0	0	0	0	0	0
28	0	1	1	0	0	0
29	0	0	0	0	0	0
30	0	0	0	0	0	0
31	0	0	0	0	0	0
32	0	1	1	0	0	0
33	0	0	0	0	0	0
34	0	0	0	0	0	0
35	0	0	0	0	0	0
36	0	0	0	0	0	0
37	0	1	1	0	0	0
38	0	1	1	0	0	0
39	0	0	0	0	0	0
40	0	0	0	0	0	0
41	0	1	1	0	0	0
42	0	0	0	0	0	0
43	0	0	0	0	0	0
44	0	0	0	0	0	0
45	0	0	0	0	0	0
46	0	0	0	0	0	0
47	0	0	0	0	0	0
48	0	0	0	0	0	0
49	0	0	0	0	0	0
50	0	0	0	0	0	0
51	0	0	0	0	0	0
52	0	0	0	0	0	0
53	0	0	0	0	0	0
54	0	0	0	0	0	0
55	0	0	0	0	0	0
56	0	2	2	0	0	0
57	0	0	0	0	0	0
58	0	0	0	0	0	0
59	0	0	0	0	0	0
60	0	0	0	0	0	0
61	0	0	0	0	0	0
62	0	1	1	0	0	0
63	0	0	0	0	0	0
64	0	0	0	0	0	0
65	0	0	0	0	0	0
66	0	0	0	0	0	0
67	0	0	0	0	0	0
68	0	0	0	0	0	0
69	0	0	0	0	0	0
70	0	0	0	0	0	0
71	0	0	0	0	0	0
72	0	0	0	0	0	0
73	0	0	0	0	0	0
74	0	0	0	0	0	0
75	0	0	0	0	0	0
76	0	0	0	0	0	0
77	0	0	0	0	0	0
78	0	0	0	0	0	0
79	0	0	0	0	0	0
80	0	0	0	0	0	0
81	0	0	0	0	0	0
82	0	0	0	0	0	0
83	0	0	0	0	0	0
84	0	0	0	0	0	0
85	0	0	0	0	0	0
86	0	0	0	0	0	0
87	0	0	0	0	0	0
88	0	0	0	0	0	0
89	0	0	0	0	0	0
90	0	0	0	0	0	0
91	0	0	0	0	0	0
92	0	0	0	0	0	0
93	0	0	0	0	0	0
94	0	0	0	0	0	0
95	0	0	0	0	0	0
96	0	0	0	0	0	0
97	0	0	0	0	0	0
98	0	0	0	0	0	0
99	0	0	0	0	0	0
100	0	0	0	0	0	0
Összesen	0	8	8	0	0	0

Egészségbiztosítási ellátások

Kor (év)	Év elején	Új igénybevételel	Kilépés	Elhalálozás	Egyéb ok	Év végén
16	0	0	0	0	0	0
17	0	0	0	0	0	0
18	0	0	0	0	0	0
19	0	0	0	0	0	0
20	0	0	0	0	0	0
21	0	0	0	0	0	0
22	0	0	0	0	0	0
23	0	0	0	0	0	0
24	0	1	1	0	0	0
25	0	2	2	0	0	0
26	0	1	1	0	0	0
27	0	5	5	0	0	0
28	0	10	10	0	0	0
29	0	3	3	0	0	0
30	0	7	7	0	0	0
31	0	11	11	0	0	0
32	0	9	9	0	0	0
33	0	10	10	0	0	0
34	0	19	19	0	0	0
35	0	16	16	0	0	0
36	0	14	14	0	0	0
37	0	16	16	0	0	0
38	0	10	10	0	0	0
39	0	14	14	0	0	0
40	0	20	20	0	0	0
41	0	15	15	0	0	0
42	0	12	12	0	0	0
43	0	16	16	0	0	0
44	0	8	8	0	0	0
45	0	6	6	0	0	0
46	0	4	4	0	0	0
47	0	10	10	0	0	0
48	0	10	10	0	0	0
49	0	3	3	0	0	0
50	0	5	5	0	0	0
51	0	5	5	0	0	0
52	0	3	3	0	0	0
53	0	4	4	0	0	0
54	0	6	6	0	0	0
55	0	0	0	0	0	0
56	0	5	5	0	0	0
57	0	2	2	0	0	0
58	0	7	7	0	0	0

Kor (év)	Év elején	Új igénybevételel	Kilépés	Elhalálozás	Egyéb ok	Év végén
59	0	1	1	0	0	0
60	0	6	6	0	0	0
61	0	5	5	0	0	0
62	0	4	4	0	0	0
63	0	7	7	0	0	0
64	0	2	2	0	0	0
65	0	0	0	0	0	0
66	0	0	0	0	0	0
67	0	1	1	0	0	0
68	0	3	3	0	0	0
69	0	0	0	0	0	0
70	0	1	1	0	0	0
71	0	1	1	0	0	0
72	0	0	0	0	0	0
73	0	0	0	0	0	0
74	0	0	0	0	0	0
75	0	0	0	0	0	0
76	0	0	0	0	0	0
77	0	0	0	0	0	0
78	0	0	0	0	0	0
79	0	0	0	0	0	0
80	0	0	0	0	0	0
81	0	0	0	0	0	0
82	0	0	0	0	0	0
83	0	0	0	0	0	0
84	0	0	0	0	0	0
85	0	0	0	0	0	0
86	0	0	0	0	0	0
87	0	0	0	0	0	0
88	0	0	0	0	0	0
89	0	0	0	0	0	0
90	0	0	0	0	0	0
91	0	0	0	0	0	0
92	0	0	0	0	0	0
93	0	0	0	0	0	0
94	0	0	0	0	0	0
95	0	0	0	0	0	0
96	0	0	0	0	0	0
97	0	0	0	0	0	0
98	0	0	0	0	0	0
99	0	0	0	0	0	0
100	0	0	0	0	0	0
Összesen	0	320	320	0	0	0

Lakáshitel és védett fogyasztók támogatása

Kor (év)	Év elején	Új igénybevétel	Kilépés	Elhalálozás	Egyéb ok	Év végén	Kor (év)	Év elején	Új igénybevétel	Kilépés	Elhalálozás	Egyéb ok	Év végén
16	0	0	0	0	0	0	59	0	0	0	0	0	0
17	0	0	0	0	0	0	60	0	2	2	0	0	0
18	0	0	0	0	0	0	61	0	0	0	0	0	0
19	0	0	0	0	0	0	62	0	0	0	0	0	0
20	0	0	0	0	0	0	63	0	0	0	0	0	0
21	0	0	0	0	0	0	64	0	0	0	0	0	0
22	0	0	0	0	0	0	65	0	0	0	0	0	0
23	0	0	0	0	0	0	66	0	0	0	0	0	0
24	0	0	0	0	0	0	67	0	1	1	0	0	0
25	0	0	0	0	0	0	68	0	0	0	0	0	0
26	0	0	0	0	0	0	69	0	0	0	0	0	0
27	0	0	0	0	0	0	70	0	0	0	0	0	0
28	0	0	0	0	0	0	71	0	0	0	0	0	0
29	0	2	2	0	0	0	72	0	0	0	0	0	0
30	0	2	2	0	0	0	73	0	0	0	0	0	0
31	0	4	4	0	0	0	74	0	0	0	0	0	0
32	0	1	1	0	0	0	75	0	0	0	0	0	0
33	0	6	6	0	0	0	76	0	0	0	0	0	0
34	0	8	8	0	0	0	77	0	0	0	0	0	0
35	0	4	4	0	0	0	78	0	0	0	0	0	0
36	0	7	7	0	0	0	79	0	0	0	0	0	0
37	0	8	8	0	0	0	80	0	0	0	0	0	0
38	0	5	5	0	0	0	81	0	0	0	0	0	0
39	0	5	5	0	0	0	82	0	0	0	0	0	0
40	0	2	2	0	0	0	83	0	0	0	0	0	0
41	0	3	3	0	0	0	84	0	0	0	0	0	0
42	0	2	2	0	0	0	85	0	0	0	0	0	0
43	0	5	5	0	0	0	86	0	0	0	0	0	0
44	0	5	5	0	0	0	87	0	0	0	0	0	0
45	0	0	0	0	0	0	88	0	0	0	0	0	0
46	0	3	3	0	0	0	89	0	0	0	0	0	0
47	0	1	1	0	0	0	90	0	0	0	0	0	0
48	0	1	1	0	0	0	91	0	0	0	0	0	0
49	0	0	0	0	0	0	92	0	0	0	0	0	0
50	0	1	1	0	0	0	93	0	0	0	0	0	0
51	0	0	0	0	0	0	94	0	0	0	0	0	0
52	0	1	1	0	0	0	95	0	0	0	0	0	0
53	0	1	1	0	0	0	96	0	0	0	0	0	0
54	0	1	1	0	0	0	97	0	0	0	0	0	0
55	0	0	0	0	0	0	98	0	0	0	0	0	0
56	0	2	2	0	0	0	99	0	0	0	0	0	0
57	0	0	0	0	0	0	100	0	0	0	0	0	0
58	0	0	0	0	0	0	Összesen	0	83	83	0	0	0