

Szöveges kiegészítő melléklet
az Életút Egészség- és Önsegélyező Pénztár
2019. éves beszámolójához

Készült: Budapest, 2020. június 25.

Zsohovszky Sándor
az Igazgatótanács elnöke

1. Bevezetés

Az Életút Egészség- és Önszegélyező Pénztár igazgatótanácsa a 2019. éves gazdálkodásról készített éves beszámolójának szöveges kiegészítő mellékletét az önkéntes kölcsönös egészség- és önszegélyező pénztárak beszámolóképzítési és könyvvezetési kötelezettségének sajátosságairól szóló 252/2000. (XII. 24.) kormányrendeletben foglaltak figyelembevételével az alábbiakban terjeszti a pénztár küldöttközgyűlése elé.

2. A pénztár bemutatása

Név: Életút Egészség- és Önszegélyező Pénztár
Székhelye: 1122 Budapest, Krisztina krt. 7.
Adószáma: 18247088-1-43

A pénztár az önkéntes kölcsönös biztosító pénztárakról szóló 1993. évi XCVI. törvény hatálya alá tartozó, területi alapon szerveződő országos önkéntes egészség- és önszegélyező pénztár.

Alakulás dátuma: 2002. november 11.

Tevékenységi eng. száma: S 384

Bejegyzés helye: Fővárosi Bíróság

Felügyeleti szerve: Magyar Nemzeti Bank (MNB)

A pénztár szolgáltatásai: A pénztár egészség- és önszegélyező pénztári szolgáltatásokat nyújt. Emellett és ennek érdekében a pénztár gondoskodik a befizetések gyűjtéséről, a pénztár vagyonának a pénztártagok érdekében történő befektetéséről, a tagok egyéni számláján lévő összeg nyilvántartásáról és megállapításáról, valamint egyéb szolgáltatások teljesítéséről.

3. A pénztár szervezete

A pénztár legfőbb szerve a tagok által delegált küldöttekből álló küldöttközgyűlés.

A pénztár vezető testületei az Igazgatótanács és az Ellenőrző Bizottság. A vezető testületek mandátuma 2022. decemberéig szól.

Az Igazgatótanács összetétele:

elnök: Zsohovszky Sándor
tagok: Dr. Szabó Tibor
Dr. Török Sándorné
Kramlik Mihály
Szabó György

Az Ellenőrző Bizottság összetétele:

elnök: Gacsályi István
tagok: Fodor Attila
Kis István

A pénztárnak 3 fő az alkalmazotti létszáma. A nyilvántartási-adminisztrációs tevékenységet a Pénztár saját maga látja el.

A pénztár további szolgáltatói:

- *Bankszámla vezető és letétkezelő:* UniCredit Bank Hungary Zrt
- *Vagyonkezelő:* a pénztár saját maga végezte a befektetési tevékenységét 2019-ben, 2020-tól a Generali Befektetési Alapkezelő Zrt-hez helyezte kia vagyonát befektetésre
- *Könyvvizsgáló:* Hankóné Király Ilona - Konto-Roll Audit Kft.

4. A pénztár számviteli politikájának összefoglalása

a.) *A mérlegkészítés napja:* tárgydőszakot követő év január 31-e. (2020. január 31.)

- b.) *Amortizációs politika:* A tartós, de kis értékű eszközök értékbeni nyilvántartásának elkerülése érdekében a 100 000 Ft alatti egyedi beszerzési értékű tárgyi eszközök teljes értéke a használatba vételkor értékcsökkenésként kerül elszámolásra. A 100 000 Ft feletti egyedi beszerzési értékű tárgyi eszközök értékcsökkenésének elszámolása a 252/2000. (XII.24.) korm. rendeletben meghatározott leírási kulcsok alkalmazásával történik, negyedévente.
- c.) *Értékelési szabályok:* A 252/2000. (XII.24.) korm. rendelet előírásai alapján az eszközök és források leltározással, egyeztetéssel kerülnek ellenőrzésre és egyedenként értékelésre.

5. A pénztár szabályzatai

- Alapszabály
- Tagokkal történő elszámolási szabályzat
- Tartalékképzési szabályzat
- Számviteli politika és hozzá kapcsolódóan számlakeret illetve számlarend
- Értékelési és leltározási szabályzat
- Pénzkezelési és utalványozási szabályzat
- Hozamfelosztási és elszámolási szabályzat
- Pénzmosás megelőzéséről szóló szabályzat
- Befektetési politika illetve szabályzat

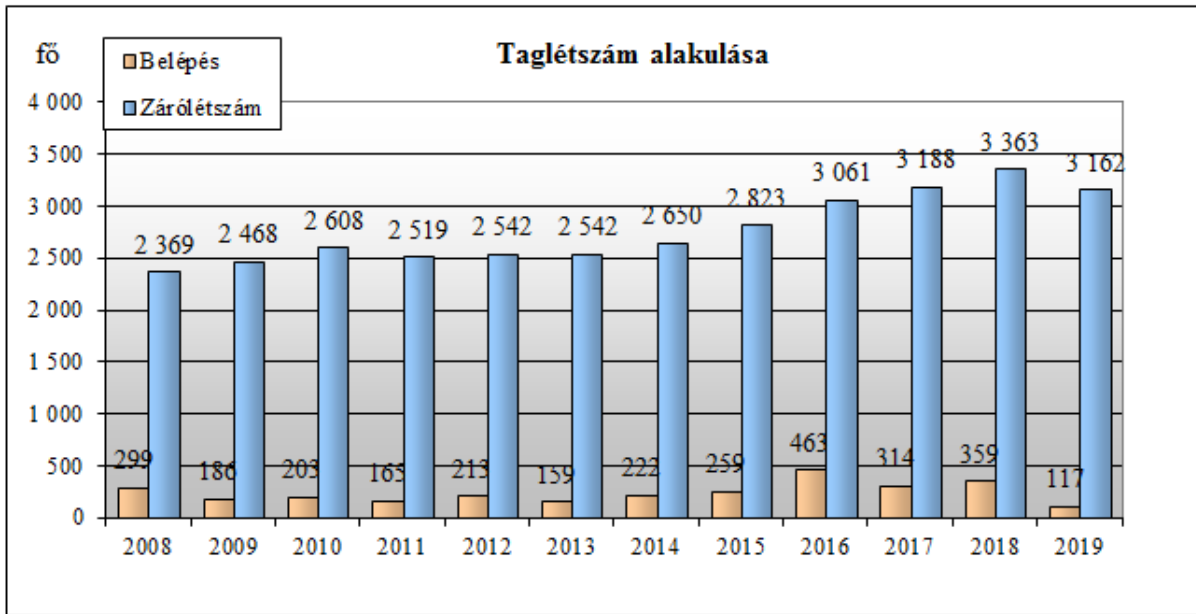
6. A taglétszám alakulása, a tagság összetétele

Az előző időszakhoz képest a pénztár taglétszáma 6%-kal (201 fővel) csökkent, ami a korábbi évek növekvő tendenciájának megtörését jelenti. A 117 új belépő taggal szemben összesen 318 tag tagsági jogviszonya szűnt meg, közülük 36-an más pénztárba léptek át, 86-an kilépéssel szűnmtették meg a tagságukat, 5-en elhunytak, 191 fő esetében pedig az év végén élt a pénztár a nem fizető tagokkal szembeni kizárási lehetőségével. Az éven belül a taglétszám változása negyedéves bontásban az alábbiak szerint alakult:

Megnevezés	I. név	II. név	III. név	IV. név
Időszak elején	3 363	3 330	3 316	3 316
Időszak alatti változás	-33	-14	0	-154
- Új belépő	20	18	23	56
- Átlépő más pénztárból	0	0	0	0
- Átlépő más pénztárba	7	15	7	7
- Elhalálozott	0	1	1	3
- Kilépő	46	16	15	9
- Tagdíj nemfizetés miatt kizárt	0	0	0	191
- Egyéb megszűnés	0	0	0	0
Időszak végén összesen	3 330	3 316	3 316	3 162

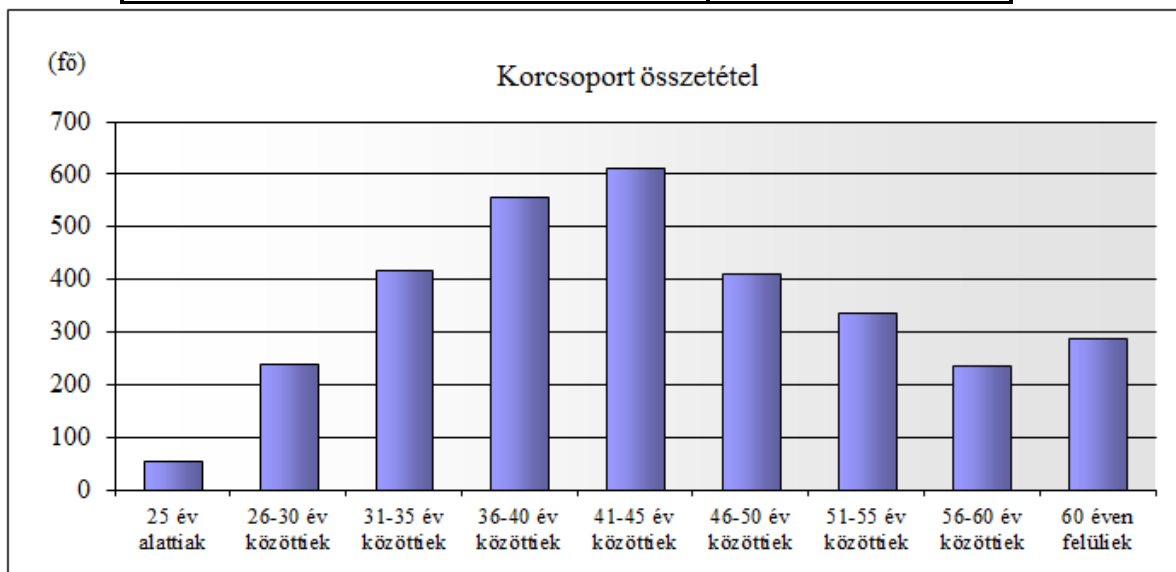
Hosszabb távon az figyelhető meg, hogy a 2010-2013. között stagnáló létszám 2014-től folyamatosan bővült, s ez a trend tört most meg. A belépők száma is csökkent és a kilépők (megszűnő jogviszonyok) száma is emelkedett. Ennek az oka egyértelműen a jogszabályi feltételek módosulásában keresendő, 2019-től ugyanis megszűnt a munkáltatói hozzájárulás kedvezményes adózása, 2019-től már bérként adózik az e jogcímű juttatás, ami a tagság ilyen juttatásban részesült részét egyértelműen hátrányosan érintette. A pénztár legmeghatározóbb munkáltatói partnere a jogszabályváltozásra reagálva meg is szüntette ezirányú közreműködését, ami önmagában is kedvezőtlenül érintette a pénztár bevételi

tervének teljesítését. Az érintett tagság részben alkalmazkodott a megváltozott feltételekhez, részben megszüntette a tagságát.



A pénztartagság korösszetétele az önszegélyező pénztári tevékenység vonatkozásában másképp veendő figyelembe, mint pl. a nyugdíjpénztár esetében, de a tagság összetétele ebben a tekintetben is vizsgálható.

Korcsoport	Fő	Arány	*Alulról	**Felülről
25 év alattiak	55	1,7%	1,7%	100,0%
26-30 év közöttiek	240	7,6%	9,3%	98,3%
31-35 év közöttiek	418	13,2%	22,5%	90,7%
36-40 év közöttiek	558	17,6%	40,2%	77,5%
41-45 év közöttiek	613	19,4%	59,6%	59,8%
46-50 év közöttiek	412	13,0%	72,6%	40,4%
51-55 év közöttiek	338	10,7%	83,3%	27,4%
56-60 év közöttiek	238	7,5%	90,8%	16,7%
60 éven felüliek	290	9,2%	100,0%	9,2%



A pénztartáság korösszetételéből az mutatkozik meg, hogy erre a megtakarítási formára a fiatalabb korosztályok valamivel nagyobb érdeklődést mutatnak, mint általában a nyugdíjpénztárakra, ami logikus is, hiszen ebben az életszakaszban merülnek fel inkább azok a kiadások, amelyekben a pénztári megtakarítás a tagok segítségére tud lenni. Ugyanakkor az is fontos körülmény, hogy miután a szolgáltatásokat kedvezményezettii jogon a közeli hozzátartozók kiadásai alapján is igénybe lehet veni, így maga a korösszetétel nem dikret módon fedi le a mögöttes szolgáltatási jogosultsági korösszetételt.

A taglétszám korévenkénti alakulását, illetve a szolgáltatást igénybe vevők korévenkénti alakulását szolgáltatástípusonként éves megbontásban tartalmazza a beszámoló mellékletét képező biztosításmatematikai melléklet, melynek elemzésekor, illetve a statisztikai adatokból történő következtetések levonásakor ugyaniyg figyelemmel kell lenni arra, hogy a szolgáltatásokat a tagok nemcsak saját jogukon, hanem kedvezményezettii jogon is igénybe veszik.

7. Bevételek alakulása

A bevételek részletes bemutatását - pénztári tartalékok szerinti alábontásban - az eredménykimutatás tartalmazza.

A 2019. évi tagdíjbevételek a tervhez mérten 91,2%-os szinten realizálódtak, ezen belül az egyéni tagdíj szerepe gyakorlatilag kizárólagossá vált, hiszen a munkáltatói hozzájárulás aránya alig 1%-ra zsugorodott (a korábbi 24%-ról). A kafeteriaszabályozás okán eltűnő munkáltatói hozzájárulás miatt bevételkiesést az egyéni befizetések növekedése valamelyest kompenzálni tudta, de nem teljes mértékben. A szabályozás jelenlegi helyzetében nem várható, hogy a munkáltatók korábbi szerepe/szerepvállalása visszatérne, ami a szektor egésze számára kedvezőtlen.

Az egyéb bevételként tervezett adójóváírás 140,9%-on teljesült, miután az egyéni tagdíjbevételek a 2018-as évben a várakozásnál nagyobb mértékben növekedtek.

A pénzügyi tevékenység nettó eredménye 103,88%-on teljesült, azaz a tervezetthez közeli volumenű pénzügyi eredménye keletkezett a pénztárnak. Ezt a legnehezebb megtervezni, hiszen a befektetési környezet évről-évre változik, ráadásul a pénzforgalmi szemléletű könyvvitel miatt e soron a pénzügyileg realizált bevételek és kiadások egyenlege jelenik meg, amely további bizonytalanságot jelent a tervkészítés szempontjából.

A tervszámok és azok teljesülése negyedéves bontásban az alábbiak szerint alakult:

Me: eFt

Pénzügyi terv	I. név	II. név	III. név	IV. név	Éves
Tagdíjbefizetés	72 522	86 337	86 337	100 150	345 346
Munkáltatói hozzájárulás	14 898	17 737	17 737	20 574	70 946
Befizetés összesen	87 420	104 074	104 074	120 724	416 292
Egyéb bevételek (adó jóváírás)	2 202	24 769	24 769	3 303	55 043
Pénzügyi tevékenység eredménye	2 835	2 850	2 850	2 866	11 401

Tényadat	I. név	II. név	III. név	IV. név	Éves
Tagdíjbefizetés	83 369	69 157	66 629	155 586	374 741
Munkáltatói hozzájárulás	257	695	461	3 447	4 860
Befizetés összesen	83 626	69 852	67 090	159 033	379 601
Egyéb bevételek (adó jóváírás)	10 929	62 367	3 773	492	77 561
Pénzügyi tevékenység eredménye	493	10 556	815	-21	11 843

Tény/terv	I. név	II. név	III. név	IV. név	Éves
Tagdíjbefizetés	114,96%	80,10%	77,17%	155,35%	108,51%
Munkáltatói hozzájárulás	1,73%	3,92%	2,60%	16,75%	6,85%

Befizetés összesen	95,66%	67,12%	64,46%	131,73%	91,19%
Egyéb bevételek (adó jóváírás)	496,32%	251,79%	15,23%	14,90%	140,91%
Pénzügyi tevékenység eredménye	17,39%	370,39%	28,60%	-0,73%	103,88%

Fenti összehasonlításban a tervadatokat a 2019-2021. időszaki terv első éves tervadataiból vettük számításba.

8. Ráfordítások alakulása

A ráfordítások terén a tervezett költségekhez mérten 1,1%-kal maradtak el a ténylegesen felmerült iadások/költségek A személyi jellegű ráfordítások terén 0,7%-kal meghaladták azt, az anyagi kiadások terén 4,1%-kal, a felügyeleti kiadások terén 1,5%-kal elmaradtak attól. Költségoldalón a tervezés tehát meglehetősen biztos volt, ami annak köszönhető, hogy a pénztár kiadásai viszonylag kevés elemről állnak össze, s ezeket túlnyomó többségében szerződéses kapcsolat alapján tudja beállítani a tervbe a pénztár.

A költségek összességében 13 MFt-ot tettek ki, ami átlagosan havi 1,1 MFt-os költségszintnek felel meg. A költségstruktúra az alábbi képet mutatja összevetésben a tervezett költségadatokkal:

Me: eFt

Pénzügyi terv	I. név	II. név	III. név	IV. név	Éves
Anyagköltség	19	19	19	19	76
Pénzügyi szolgáltatások	425	425	425	425	1 700
Könyvvizsgálat	132	132	132	132	528
Marketing	0	326	0	326	652
Egyéb	424	424	424	424	1 696
Anyagjellegű össz.	1 000	1 326	1 000	1 326	4 652
Személyi jellegű	2 048	2 048	2 048	2 048	8 192
Felügyeleti díj	157	57	57	58	329
Összesen	3 205	3 431	3 105	3 432	13 173
Tényadat	I. név	II. név	III. név	IV. név	Éves
Anyagköltség	21	0	0	0	21
Bankköltségek	469	514	455	474	1 912
Posta+telefonköltség	0	0	0	11	11
Bérleti/eszköz-használati díj	224	224	224	224	896
Könyvvizsgálat	127	127	127	127	508
Marketing	0	311	0	320	631
Tanácsadás	120	120	120	120	480
ANYAGJELLEGŰ	961	1296	926	1276	4 459
Béreköltség	1 740	1 740	1 740	1 740	6 960
Járulékok	339	339	305	305	1 288
Egyéb kiadások	0	0	0	0	0
SZEMÉLYI JELL.	2 079	2 079	2 045	2 045	8 248
T.eszk.beszerzés + ÉCS	0	0	0	0	0
Felügyeleti díj	157	57	54	56	324
EGYÉB	157	57	54	56	324
Összesen	3 197	3 432	3 025	3 377	13 031

Tény/terv	I. név	II. név	III. név	IV. név	Éves
Anyagjellegű	96,10%	97,74%	92,60%	96,23%	95,85%
Személyi jellegű	101,51%	101,51%	99,85%	99,85%	100,68%
Egyéb	100,00%	100,00%	94,74%	96,55%	98,48%
Összesen	99,75%	100,03%	97,42%	98,40%	98,92%

A személyi jellegű kiadások az összköltségnek a 63,3%-át teszik ki. A bankköltségek 14,7%-kal részesülnek a teljes költségvolumenből. Külön-külön 4-5%-os részarányt képviselnek a költségvolumenből a marketingköltségként, a könyvvizsgálati díjként, az iroda és eszközhasználati díjként és tanácsadási díjként fizetett összegek.

9. Ellenőrzések hatásai

2019-ben a pénztárban adóhatósági ellenőrzésre nem került sor és az MNB sem ellenőrizte a pénztárat.

A belső ellenőrzések – beleértve az Ellenőrző Bizottság és a könyvvizsgáló munkáját – nem tártak fel olyan problémát, amely a korábbi évek beszámolóit módosítását tették volna szükségessé.

10. Kiegészítő vállalkozási tevékenység

A pénztár kiegészítő vállalkozási tevékenységet nem folytat.

11. Rendkívüli események

2019. évben a pénztár gazdálkodását érintő rendkívüli eseményre nem került sor, a kafeteria szabályozás tevékenység szempontjából kedvezőtlen változása tevékenységre gyakorolt hatását a bevételek bemutatásakor bemutattuk.

12. Meghatározó események

A pénztár 2019-ben 1 közgyűlést tartott.

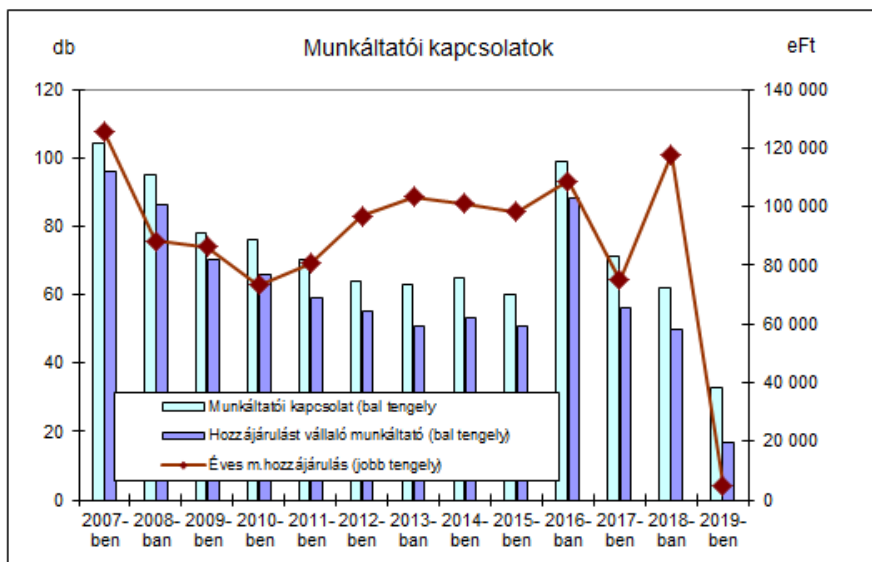
A 2019. április 16-án megtartott közgyűlés

- jóváhagyta a pénztár 2019. éves tevékenységéről készített éves pénztári beszámolót,
- jóváhagyta a pénztár 2020-2022. közötti gazdálkodási időszakokra vonatkozó pénzügyi tervét,
- jóváhagyta a pénztár alapszabályának módosítására beterjesztett javaslatokat,
- Döntött a likviditási tartalék képzése megszüntetéséről (a tartalékképzés módosításáról) és az alap forrásállományának a működési alap javára történő átcsoportosításáról.

13. Munkáltatói kötelezettségek teljesítése

A pénztárba munkáltatói hozzájárulást teljesítő munkáltató partnerek köre és főképp a munkáltatói hozzájárulásvolumene jelentősen lecsökkent 2019-ben. Ez a munkáltatói hozzájárulásról szóló szerződések felmondásával valósult meg, tekintettel a 2019-től jelentősen megváltozott kafeteriszabályozásra.

A munkáltatói kapcsolatok száma 62-ről 33-ra csökkent, ha az év egészét nézzük. Az év végére ez valójában 12 kapcsolatra redukálódott.



14. A pénztár kintlevőségei

A pénztárnak a fordulónapon veszélyeztetett kintlévősége nincs, a nem fizetőkkel szemben előírt tagdíjkövetelést mutatja ki a mérlegében a tartalékváltozásokkal szemben. Egyéb aktív pénzügyi elszámolásként került továbbá kimutatásra egy teljesítési hiba folytán előállt tagi kifizetés 139 ezer Ft-os összegben, mely a fordulónap után rendeződött.

15. Azonosítatlan (függő tételek) állománya

A pénztárnak a fordulónapon nincs azonosítatlan függő állománya. Az év folyamán a pénztár bankszámlájára beérkezett téves befizetések rövid időn belül rendezésre kerültek. A téves befizetések zömmel abból keletkeznek, hogy az Életút Nyugdíjpénztárba szánt összeget az érintettek tévesen a pénztár bankszámlájára indították el.

16. Átcsoportosítás (hozamfelosztás)

Átcsoportosítás:

A tárgyévben a pénztár tartalékai közötti átcsoportosításra közgyűlési határozat nem született. A nem fizető tagok esetében az alaptagdíjra jutó működési és likviditási tartalék rész a jóváírt hozam erejéig beszámításra került. Ez a működési tartalék vonatkozásában 1.932 eFt-ot, a likviditási tartalék vonatkozásában 37 eFt-ot tett ki.

Hozamfelosztás:

A tárgyidőszak alatt termelődött hozam felosztása a pénztártagok egyéni számláinak idővel súlyozott átlagegyenlege alapján történt meg.

17. Alkalmazottak és választott tisztségviselők létszáma és személyi jellegű kifizetések

A pénztár 3 fős alkalmazotti körrel látta el a feladatait. A bérkiadás éves összege 6.960 eFt-ot tett ki, ennek járulékkerhe 1.288 eFt. Az ügyvezető havi bruttó bére 80 eFt (éves bruttó 960 eFt) volt. Az ügyvezető a munkabéren kívül jövedelemnek minősülő egyéb juttatásban nem részesült.

Az Igazgatótanács létszáma 5 fő, az Ellenőrző Bizottság létszáma 3 fő. Tisztségviselői tiszteletdíj nem került kifizetésre. A munkabér illetve bérjellegű kiadások részletezését az alábbi táblázat tartalmazza:

Megnevezés	Összeg eFt
Bérfizetés	6 960
Költségtérítések, béren kívüli juttatások	0
Járulékok	1 288
Mindösszesen	8 248

18. A pénztár 2019. évi befektetési tevékenységének értékelése

A Pénztár a befektetési tevékenységét saját hatáskörben látta el 2019-ben, az ügyvezető egyben a befektetésekért felelős vezető feladatait is ellátta. A befektetési politika alapvetően a biztonságot és a likviditást tartja elsődlegesnek, a portfólió állampapír része rövid futamidejű (változó kamatozású) állampapírokba van fektetve. A befektetési jegyei zömükben ugyancsak alacsony kockázatú alapok jegyeit jelentik. Az eszközölt részvénybefektetések felvállalása a magasabb hozam elérést célozza meg.

A pénztár fordulónapi vagyona az alábbi:

Me: eFt

Megnevezés	Piaci értéken	Arány	Könyv szerinti értéken	Arány
Állampapír	498 016	54,60%	497 103	55,22%
Részvény	107 345	11,77%	108 764	12,08%
Hazai befektetési jegy	231 330	25,36%	218 941	24,32%
Szabad pénzeszköz	75 382	8,26%	75 382	8,37%
Összesen	912 073		900 190	

A pénztár fordulónapi vagyona felerészben (55%-ban) állampapírok befektetésekből áll, 36%-ban befektetési jegyekből, illetve részvényekből tevődik össze. További 8%-nyi forrást tett ki a szabad pénzeszköz állomány a fordulónapon.

A pénztári vagyon könyvszerinti és piaci értéke közötti 11.883 eFt-os különbség a pénztár pénzforgalmi szemléletű könyvvitele miatt a következő időszak teljesítményét fogja módosítani.

A realizált hozamokból számított – azaz az egyéni számlákon jóváírt - nettó hozam (a negyedéves hozamok láncszorzatával számolva $(1+r_1)*(1+r_2)*(1+r_3)*(1+r_4)$) a tárgyévben az 1,31%-os vagyonyaradást eredményezett az egyéni számlákon.

Hosszabb távra visszatekintve a hozamaink az alábbiak:

2008.	2009.	2010.	2011.	2012.	2013.	2014.	2015.	2016.	2017	2018	2019.
5,18%	7,64%	6,12%	7,33%	8,00%	6,69%	3,68%	2,96%	2,4%	1,45%	0,49%	1,31%

A vagyon 94%-át a fedezeti, 6%-át a működési forrású eszközök teszik ki, a likviditási tartalék vagyona az év közben eszközölt tartalékátcsoportosítás után mindössze 87 ezer Ft:

Me: eFt

Megnevezés	Fedezeti alap	Működési alap	Likviditási alap	Összesen
Portfólió összesen	846 067	54 036	87	900 190
Bankszámlák és készpénz összesen	57 299	17 996	87	75 382
Házipénztár (forint és valuta)	0	0	0	0
Pénzforgalmi számla	57 247	13 903	87	71 237
Pénzforgalmi számla	57 247	13 903	87	71 237
Befektetési számla	52	4 093	0	4 145
Befektetési számla	52	4 093	0	4 145

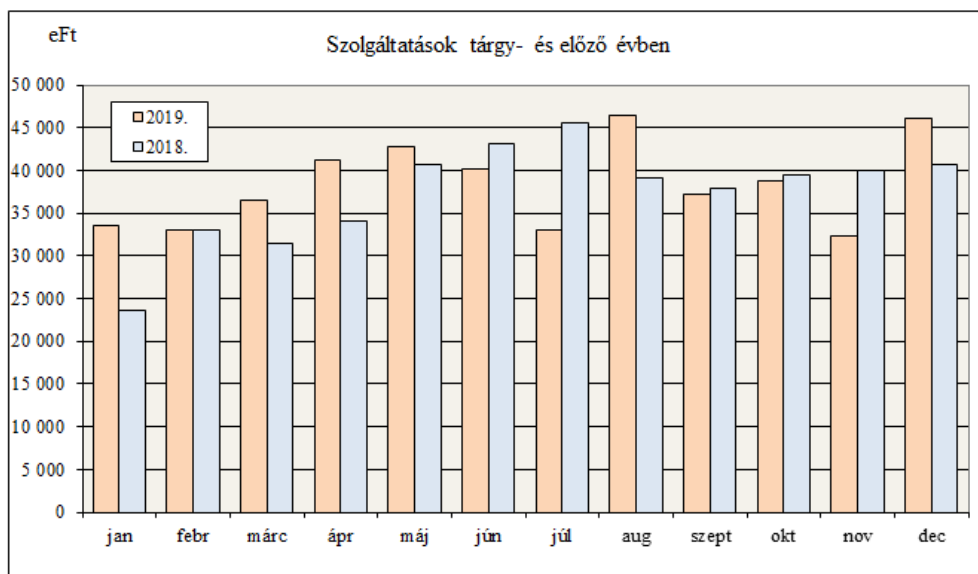
A 2019. éves beszámoló szöveges kiegészítő melléklete

Értékpapírok összesen	788 768	36 040	0	824 808
Hitelviszonyt megtestesítő értékpapírok (kötvények)	467 160	29 943	0	497 103
Magyar állampapír	467 160	29 943	0	497 103
Résztvények	108 764	0	0	108 764
A Budapesti Értéktőzsdére vagy más elismert értékpapírpiacra bevezetett, Magyarországon forgalomba hozott részvény	108 764	0	0	108 764
Befektetési jegyek, illetve egyéb kollektív befektetési értékpapír	212 844	6 097	0	218 941
Magyarországon bejegyzett befektetési alap befektetési jegye, ideértve az ingatlanbefektetési alapot	212 844	6 097	0	218 941

19. A pénztár által teljesített kifizetések

A Pénztár szolgáltatási tevékenysége a kialakított szolgáltatási feltételrendszerben kifejezetten stabilnak mondható. Havonta cca. 32-46 MFt körüli szolgáltatási igény teljesítésére kerül sor, ami a tagdíjbevételekkel összhangban van, s az év vége időszakában némi vagyongyarapodást is biztosít:

	jan	febr	Márc	ápr	Máj	jún	júl	aug	Szept	okt	nov	dec
2019.	33 557	32 986	36 459	41 207	42 750	40 100	32 935	46 368	37 273	38 694	32 359	46 095
2018.	23 653	33 024	31 452	34 093	40 698	43 043	45 515	39 104	37 854	39 508	40 003	40 763



A pénztár részben egészség- részben önszegélyező pénztári tevékenysége miatt a szolgáltatási paletta meglehetősen széles. A szolgáltatási jogcímek vonatkozásában a gyógyszer- és gyógy.segédészkező ártámogatás teszi ki a szolgáltatások 21-át, a gyermekneveléssel kapcsolatos kifizetések pedig az 52%-át. Közel 15%-kal részesülnek az egészségpénztári szolgáltatásként finanszírozott eü. ellátások kiadásai:

Jogcím	Összeg (eFt)	Arány
Egységpénztári szolgáltatások	68 555	14,9%
Életmódjavító öns. Szolg-ok	699	0,2%
Munkanélküli ellátás	1 540	0,3%

A 2019. éves beszámoló szöveges kiegészítő melléklete

Táppénz jövedelempótlás	7 112	1,5%
Megv. munkaképesség ellátás	5 091	1,1%
Rokkantsági ellátás	5 727	1,2%
Szülési/várandósági támogatás	135 088	29,3%
GYED kiegészítés	74 265	16,1%
GYES kiegészítés	22 514	4,9%
Iskoláztatási támogatás	9 654	2,1%
Gyógyszertámogatás	67 322	14,6%
Gyógy.segédeszköz ártámogatás	29 143	6,3%
Temetési segély	3 476	0,8%
Gondozási díj	0	0,0%
Lakáshitel törlesztés támogatása	29 658	6,4%
Védett fogyasztók közüzemi díja	940	0,2%
Közösségi szolgáltatások	120	0,0%

Közösségi szolgáltatásként mindössze 120 eFt került kifizetésre, kizárólag munkanélküli ellátás jogcímén. A közösségi szolgáltatások tartalékába ezzel szemben 359 eFt folyt be, így az év végére ez a tartalék 12,2 MFt-os záróvagyonnal rendelkezett.

A 2019. éves beszámoló szöveges kiegészítő melléklete

Megnevezés	Eseti jellegű					Rendszeres (járulékjellegű)					Összesen
	Egyéni számláról finanszírozott		Közösségi szolgáltatás			Egyéni számláról finanszírozott		Közösségi szolgáltatás			
	Szolgáltatási kiadás (eFt)	Szolgáltatás esetszám (db)	Szolgáltatási kiadás (eFt)	Szolgáltatás esetszám (db)	Csatlakozott tagok száma (fő)	Szolgáltatási kiadás (eFt)	Szolgáltatás esetszám (db)	Szolgáltatási kiadás (eFt)	Szolgáltatás esetszám (db)	Csatlakozott tagok száma (fő)	
Pénztári szolgáltatások összesen	323 529	4 905	120	4		137 253	3 458	0	0		460 902
Társadalombiztosítási ellátás keretében igénybe vehető egészségügyi szolgáltatások kiegészítése, helyettesítése	64 409	906	0	0	0	0	0	0	0	0	64 409
Otthoni gondozás támogatása	0	0	0	0	0	0	0	0	0	0	0
Gyógytorna, gyógymasszázs és fizioterápiás kezelés igénybevételének támogatása	3 547	79	0	0	0	0	0	0	0	0	3 547
Látássérült személyek életvitelét elősegítő szolgáltatás	0	0	0	0	0						0
ebből: vak személy részére vásárolt speciális könyvek vételárának támogatása	0	0	0	0	0						0
vakvezető kutyával összefüggésben felmerült költségek támogatása	0	0	0	0	0						0
Megváltozott egészségi állapotú személyek életvitelét megkönnyítő speciális eszközök vételárának, valamint lakókörnyezetük szükségleteihez igazodó átalakításának költségtámogatása	0	0	0	0	0						0
Szenvedélybetegségekről való leszoktatásra irányuló kezelések	0	0	0	0	0	0	0	0	0	0	0
Gyógyszer vételárának támogatása	67 322	2 384	0	0	0						67 322
Gyógyászati segédeszköz vételárának támogatása	29 143	811	0	0	0						29 143
Betegséghez, egészségi állapothoz kapcsolódó segélyek	7 112	210	0	0	0	10 817	156	0	0	0	17 929
Hátramaradottak segélyezése halál esetén	3 476	13	0	0	0	0	0	0	0	0	3 476
OÉTI által nyilvántartásba vett, gluténmentes speciális élelmiszerek vásárlásának támogatása	0	0	0	0	0						0
Szolgáltatást finanszírozó egészségbiztosítások (betegség biztosítások) díjának fizetése	598	12	0	0	0	0	0	0	0	0	598
Életmódjavító pénztári szolgáltatások	700	16	0	0	0						700
Természetgyógyászati szolgáltatások	0	0	0	0	0	0	0	0	0	0	0
Sporteszközök vásárlásának támogatása	697	15	0	0	0						697
Gyógyteák, fog- és szájpolók vételárának támogatása	3	1	0	0	0						3
Gyermekekkel kapcsolatos ellátások	144 742	445	0	0	0	96 778	1 882	0	0	0	241 520
Gyermek születéséhez kapcsolódó ellátások	135 088	210	0	0	0	96 778	1 882	0	0	0	231 866
nevelésiév-kezdési, tanévkezdési (beiskolázási támogatás)	9 654	235	0	0	0	0	0	0	0	0	9 654
Munkanélküliségi ellátások	1 540	10	120	4	748	0	0	0	0	0	1 660
Tűz és elemi károkhoz kapcsolódó segélyek			0	0	0			0	0	0	0
Közüzemi díjak finanszírozásának támogatása	0	0	0	0	0	0	0	0	0	0	0
Lakáscélú jelzáloghitel törlesztésének támogatása	0	0	0	0	0	29 658	1 420	0	0	0	29 658
Idősgondozás támogatása	940	19	0	0	0	0	0	0	0	0	940

20. A pénztári tartalékok alakulása, a tartalékképzés arányai

A pénztár mérlegfőösszege előző éves záróértékhez viszonyítva mintegy 1,8%-kal csökkent. Ezt némileg meghaladta a tartalékok állományának csökkenése (-3,9%). A különbözetet a nem fizetőkkel szemben előírt tagdíjkövetelés állományának a növekedéséből adódik, 77.896 eFt a korábbi 59.258 ezer Ft-ral szemben. A fedezeti tartalék fordulónapi értéke 4,3%-kal csökkent, a működési vagyona a likviditási tartalék átcsoportosítása következtében 13,3%-kal nőtt. A likviditási tartalék vagyona az évközbeni, közgyűlési hatáskörben eszközölt tartalékátcsoportosítás után befolyt likviditási célú tagdíjhányad (87 ezer Ft) összegére korlátozódott.

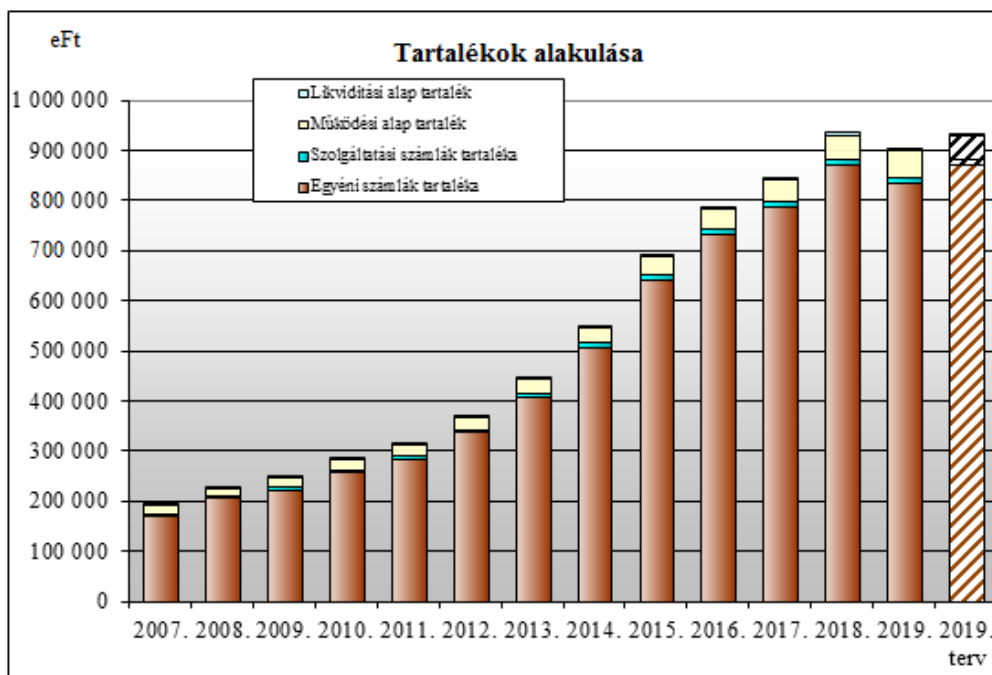
Me: eFt

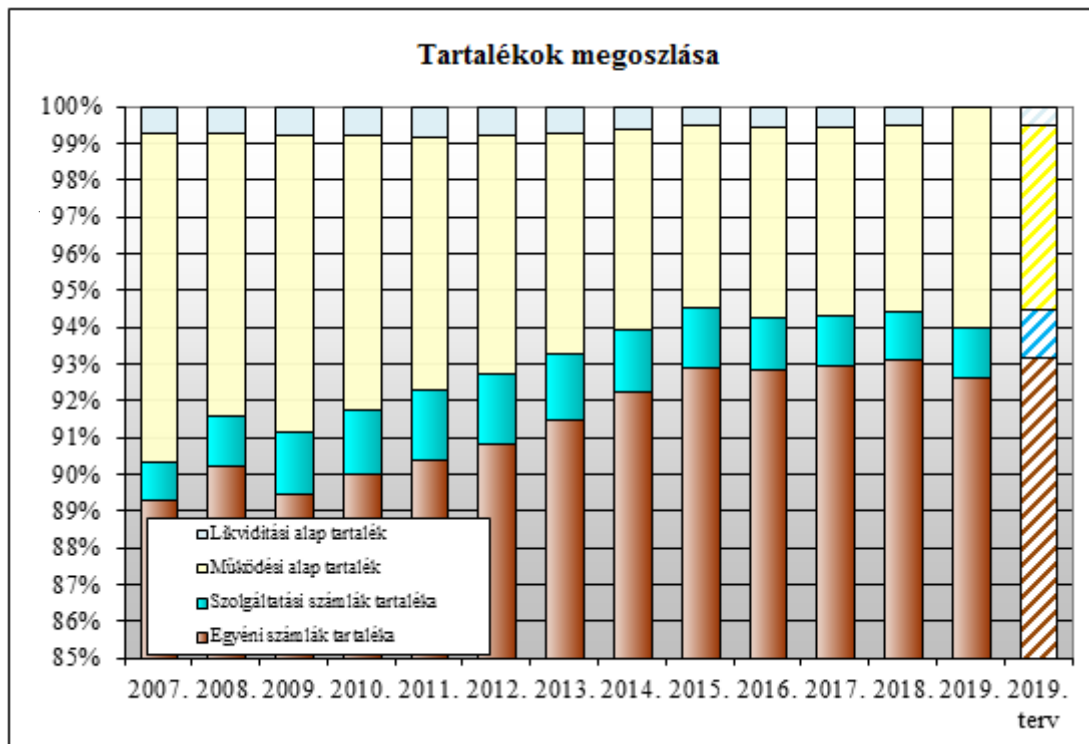
	Időszak		Változás	
	2018. év	2019. év	Értékben	Százalékban
Mérlegfőösszeg	996 134	978 226	-17 908	-1,80%
Tartalékok	936 826	900 330	-36 496	-3,90%
- Működési alap tartaléka	47 674	54 036	6 362	13,34%
- Fedezeti alap tartaléka	884 479	846 207	-38 272	-4,33%
- Likviditási alap tartaléka	4 673	87	-4 586	-98,14%

Hosszabb távon elemezve a tartalékok alakulását az látszik, hogy a 2009-2018. között dinamikusan növekedett a pénztár vagyona, s ebben történt megtorpanás/visszalépés 2019-ben. A működési alap felhalmozott tartaléka a pénztári alapok összvagyonának 6%-át teszi ki, ami a működés biztonsága szempontjából előnyös/fontos:

Me: eFt

	2009.	2010.	2011.	2012.	2013.	2014.	2015.	2016.	2017.	2018.	2019.	2019. terv
Egyéni számlák tartaléka	224 007	257 636	285 446	337 805	408 843	507 304	643 292	733 495	787 149	872 560	834 050	870 985
Szolg. szlák tartaléka	4 175	5 067	6 039	7 021	8 262	9 448	11 105	11 325	11 556	11 919	12 158	12 000
Működési alap tartalék	20 164	21 287	21 849	24 124	26 752	29 846	34 408	40 907	43 389	47 674	54 035	46 773
Likviditási alap tartalék	1 969	2 224	2 509	2 838	3 116	3 330	3 530	4 346	4 511	4 673	87	4 776
Összesen	250 315	286 214	315 843	371 788	446 973	549 928	692 335	790 073	846 605	936 826	900 330	934 534





Az alapok 2019. évben az alábbiak szerint változtak:

Me: eFt

Megnevezés	Egyéni számlák	Szolg. számlák	Működési alap	Likviditási alap
Induló tőke nyitó állománya	0	0	0	0
Induló tőke tárgyévi változása	0	0	0	0
Induló tőke záró állománya	0	0	0	0
Tőkeváltozások nyitó állománya	54 517	593	4 000	148
Tőkeváltozások tárgyévi változása	17 147	186	1 258	47
Tőkeváltozások záró állománya	71 664	779	5 258	195
Befektetett tartalék nyitó állománya	752 040	5 000	35 377	3 707
Befektetett tartalék tárgyévi változása	31 728	0	663	-3 707
Befektetett tartalék záró állománya	783 768	5 000	36 040	0
Likvid tartalék nyitó állománya	120 520	6 919	12 297	966
Likvid tartalék tárgyévi változása	-70 239	239	5 699	-879
Likvid tartalék záró állománya	50 281	7 158	17 996	87
Összes nyitó állomány	927 077	12 512	51 674	4 821
Összes tárgyévi változás	-21 364	425	7 620	-4 539
Összes záró állomány	905 713	12 937	59 294	282

A pénztár üzletpolitikája 2019-ben nem módosult, 2020-ra viszont a likviditási tartalékképzés megszüntetésre került, az eddig e vélna levont tagdíjhányad átkerült az egyéni számlák tartaléka javára, javítva ezzel a tartalékképzés hatékonyságát:

	Tartalékképzési arányok 2019-ben			
	Egyéni számla	Szolidaritási	Működési rész	Likviditási rész
Éves 36 eFt halmozott befizetésig	92,0%	1,0%	6,75%	0,25%
36 eFt és 180 eFt között	96,0%	-	4,0%	-

A 2019. éves beszámoló szöveges kiegészítő melléklete

180 eFt és 360 eFt között	97,0%	-	3,0%	-
360 eFt éves befizetés felett	98,5%	-	1,5%	-

A pénztár tárgyévi tevékenysége összességében sikeresnek nevezhető, hiszen a kedvezőtlen környezeti változások ellenére 90%-ban sikerült megtartani a tagdíjvolument, a befektetési tevékenység eredményessége pedig a tervezett szinten alakult.

MELLÉKLETEK

Taglétszám alakulása korévenként

Kor (év)	Év elején	Belépő	Átlépés (be)	Tagsági viszony évközi megszűnése					Év végén
				Átlépés (ki)	Kilépés	Elhalálozás	Kizárás	Egyéb megszűnés	
16	0	0	0	0	0	0	0	0	0
17	0	0	0	0	0	0	0	0	0
18	0	0	0	0	0	0	0	0	0
19	0	0	0	0	0	0	0	0	0
20	4	0	0	0	0	0	1	0	3
21	3	0	0	0	0	0	1	0	2
22	3	1	0	0	0	0	0	0	4
23	14	2	0	0	2	0	1	0	13
24	16	1	0	0	1	0	3	0	13
25	21	4	0	0	2	0	3	0	20
26	24	4	0	0	0	0	0	0	28
27	35	4	0	0	2	0	1	0	36
28	49	5	0	0	1	0	1	0	52
29	61	4	0	0	2	0	0	0	63
30	62	8	0	1	4	0	4	0	61
31	59	2	0	2	4	0	5	0	50
32	78	7	0	1	1	0	5	0	78
33	90	9	0	0	4	0	7	0	88
34	111	7	0	1	2	0	13	0	102
35	103	4	0	0	1	0	6	0	100
36	116	1	0	3	3	0	2	0	109
37	117	3	0	1	3	0	6	0	110
38	110	3	0	0	0	0	6	0	107
39	133	1	0	2	2	0	4	0	126
40	113	4	0	2	6	0	3	0	106
41	135	1	0	1	2	0	5	0	128
42	138	4	0	0	3	0	3	0	136
43	117	2	0	0	4	0	2	0	113
44	102	2	0	0	2	0	0	0	102
45	140	2	0	3	2	0	3	0	134
46	104	1	0	1	3	0	8	0	93
47	97	1	0	0	2	0	4	0	92
48	81	1	0	0	2	0	2	0	78
49	98	1	0	2	4	2	7	0	84
50	72	1	0	0	4	0	4	0	65
51	78	4	0	0	3	0	6	0	73
52	81	4	0	0	3	0	1	0	81
53	71	3	0	0	1	0	1	0	72
54	61	2	0	2	0	0	8	0	53
55	61	5	0	1	2	0	4	0	59
56	54	0	0	0	2	1	6	0	45
57	56	1	0	1	1	0	6	0	49
58	51	1	0	0	1	0	3	0	48
59	55	2	0	0	0	0	0	0	52
60	52	2	0	2	1	0	7	0	44
61	55	0	0	2	1	0	5	0	47
62	47	0	0	1	0	0	5	0	41
63	56	0	0	1	2	0	7	0	46
64	44	0	0	3	1	0	3	0	37
65	44	1	0	0	0	0	8	0	37
66	15	1	0	0	0	0	2	0	14
67	14	0	0	0	0	0	1	0	13
68	14	0	0	1	0	1	0	0	12
69	17	0	0	0	0	0	1	0	16
70	5	0	0	0	0	0	0	0	5
71	5	0	0	0	0	0	0	0	5
72	4	0	0	0	0	0	1	0	3
73	1	0	0	1	0	0	0	0	0
74	5	0	0	0	0	0	1	0	4
75	4	0	0	0	0	1	0	0	3
76	1	0	0	0	0	0	0	0	1
77	0	0	0	0	0	0	0	0	0
78	1	1	0	0	0	0	0	0	2
79	1	0	0	0	0	0	0	0	1
80	1	0	0	0	0	0	0	0	1
81	0	0	0	0	0	0	0	0	0
82	0	0	0	0	0	0	0	0	0
83	2	0	0	0	0	0	0	0	2
84	0	0	0	0	0	0	0	0	0
85	0	0	0	0	0	0	0	0	0
86	0	0	0	0	0	0	0	0	0
87	0	0	0	0	0	0	0	0	0
88	1	0	0	1	0	0	0	0	0
89	0	0	0	0	0	0	0	0	0
90	0	0	0	0	0	0	0	0	0
91	0	0	0	0	0	0	0	0	0
92	0	0	0	0	0	0	0	0	0
93	0	0	0	0	0	0	0	0	0
94	0	0	0	0	0	0	0	0	0
95	0	0	0	0	0	0	0	0	0
96	0	0	0	0	0	0	0	0	0
97	0	0	0	0	0	0	0	0	0
98	0	0	0	0	0	0	0	0	0
99	0	0	0	0	0	0	0	0	0
100	0	0	0	0	0	0	0	0	0
Összesen	3363	117	0	36	86	5	191	0	3162

Jövedelemkiesés pótlása szolgáltatást igénybe vevők

Kor (év)	Év elején	Új igénybevételel	Kilépés	Elhalálozás	Egyéb ok	Év végén	Kor (év)	Év elején	Új igénybevételel	Kilépés	Elhalálozás	Egyéb ok	Év végén
16	0	0	0	0	0	0	59	0	2	2	0	0	0
17	0	0	0	0	0	0	60	0	1	1	0	0	0
18	0	0	0	0	0	0	61	0	5	5	0	0	0
19	0	0	0	0	0	0	62	0	2	2	0	0	0
20	0	0	0	0	0	0	63	0	4	4	0	0	0
21	0	0	0	0	0	0	64	0	3	3	0	0	0
22	0	0	0	0	0	0	65	0	2	2	0	0	0
23	0	0	0	0	0	0	66	0	0	0	0	0	0
24	0	2	2	0	0	0	67	0	0	0	0	0	0
25	0	2	2	0	0	0	68	0	0	0	0	0	0
26	0	1	1	0	0	0	69	0	0	0	0	0	0
27	0	2	2	0	0	0	70	0	0	0	0	0	0
28	0	6	6	0	0	0	71	0	0	0	0	0	0
29	0	6	6	0	0	0	72	0	0	0	0	0	0
30	0	3	3	0	0	0	73	0	1	1	0	0	0
31	0	5	5	0	0	0	74	0	0	0	0	0	0
32	0	4	4	0	0	0	75	0	0	0	0	0	0
33	0	4	4	0	0	0	76	0	0	0	0	0	0
34	0	4	4	0	0	0	77	0	0	0	0	0	0
35	0	5	5	0	0	0	78	0	0	0	0	0	0
36	0	9	9	0	0	0	79	0	0	0	0	0	0
37	0	11	11	0	0	0	80	0	0	0	0	0	0
38	0	7	7	0	0	0	81	0	0	0	0	0	0
39	0	5	5	0	0	0	82	0	0	0	0	0	0
40	0	7	7	0	0	0	83	0	0	0	0	0	0
41	0	6	6	0	0	0	84	0	0	0	0	0	0
42	0	8	8	0	0	0	85	0	0	0	0	0	0
43	0	4	4	0	0	0	86	0	0	0	0	0	0
44	0	2	2	0	0	0	87	0	0	0	0	0	0
45	0	8	8	0	0	0	88	0	0	0	0	0	0
46	0	4	4	0	0	0	89	0	0	0	0	0	0
47	0	1	1	0	0	0	90	0	0	0	0	0	0
48	0	4	4	0	0	0	91	0	0	0	0	0	0
49	0	3	3	0	0	0	92	0	0	0	0	0	0
50	0	4	4	0	0	0	93	0	0	0	0	0	0
51	0	1	1	0	0	0	94	0	0	0	0	0	0
52	0	2	2	0	0	0	95	0	0	0	0	0	0
53	0	4	4	0	0	0	96	0	0	0	0	0	0
54	0	4	4	0	0	0	97	0	0	0	0	0	0
55	0	1	1	0	0	0	98	0	0	0	0	0	0
56	0	0	0	0	0	0	99	0	0	0	0	0	0
57	0	2	2	0	0	0	100	0	0	0	0	0	0
58	0	4	4	0	0	0	Összesen	0	165	165	0	0	0

Gyermeknevelés támogatása szolgáltatást igénybe vevők

Kor (év)	Év elején	Új igénybevételel	Kilépés	Elhalálozás	Egyéb ok	Év végén	v	Év elején	Új igénybevételel	Kilépés	Elhalálozás	Egyéb ok	Év végén
16	0	0	0	0	0	0	59	0	8	8	0	0	0
17	0	0	0	0	0	0	60	0	7	7	0	0	0
18	0	0	0	0	0	0	61	0	6	6	0	0	0
19	0	0	0	0	0	0	62	0	6	6	0	0	0
20	0	0	0	0	0	0	63	0	4	4	0	0	0
21	0	0	0	0	0	0	64	0	4	4	0	0	0
22	0	0	0	0	0	0	65	0	2	2	0	0	0
23	0	0	0	0	0	0	66	0	1	1	0	0	0
24	0	1	1	0	0	0	67	0	1	1	0	0	0
25	0	2	2	0	0	0	68	0	0	0	0	0	0
26	0	2	2	0	0	0	69	0	1	1	0	0	0
27	0	4	4	0	0	0	70	0	0	0	0	0	0
28	0	5	5	0	0	0	71	0	0	0	0	0	0
29	0	16	16	0	0	0	72	0	0	0	0	0	0
30	0	11	11	0	0	0	73	0	0	0	0	0	0
31	0	10	10	0	0	0	74	0	1	1	0	0	0
32	0	30	30	0	0	0	75	0	0	0	0	0	0
33	0	27	27	0	0	0	76	0	0	0	0	0	0
34	0	36	36	0	0	0	77	0	0	0	0	0	0
35	0	34	34	0	0	0	78	0	1	1	0	0	0
36	0	32	32	0	0	0	79	0	0	0	0	0	0
37	0	24	24	0	0	0	80	0	1	1	0	0	0
38	0	26	26	0	0	0	81	0	0	0	0	0	0
39	0	27	27	0	0	0	82	0	0	0	0	0	0
40	0	14	14	0	0	0	83	0	0	0	0	0	0
41	0	18	18	0	0	0	84	0	0	0	0	0	0
42	0	14	14	0	0	0	85	0	0	0	0	0	0
43	0	15	15	0	0	0	86	0	0	0	0	0	0
44	0	9	9	0	0	0	87	0	0	0	0	0	0
45	0	10	10	0	0	0	88	0	1	1	0	0	0
46	0	6	6	0	0	0	89	0	0	0	0	0	0
47	0	5	5	0	0	0	90	0	0	0	0	0	0
48	0	8	8	0	0	0	91	0	0	0	0	0	0
49	0	6	6	0	0	0	92	0	0	0	0	0	0
50	0	6	6	0	0	0	93	0	0	0	0	0	0
51	0	6	6	0	0	0	94	0	0	0	0	0	0
52	0	1	1	0	0	0	95	0	0	0	0	0	0
53	0	4	4	0	0	0	96	0	0	0	0	0	0
54	0	5	5	0	0	0	97	0	0	0	0	0	0
55	0	5	5	0	0	0	98	0	0	0	0	0	0
56	0	3	3	0	0	0	99	0	0	0	0	0	0
57	0	4	4	0	0	0	100	0	0	0	0	0	0
58	0	5	5	0	0	0	Összesen	0	475	475	0	0	0

Gyógyszer, gyógyhat. termékek finanszírozása szolgáltatást igénybe vevők

Kor (év)	Év elején	Új igénybevétel	Kilépés	Elhalálozás	Egyéb ok	Év végén	Kor (év)	Év elején	Új igénybevétel	Kilépés	Elhalálozás	Egyéb ok	Év végén
16	0	0	0	0	0	0	59	0	17	17	0	0	0
17	0	0	0	0	0	0	60	0	14	14	0	0	0
18	0	0	0	0	0	0	61	0	14	14	0	0	0
19	0	0	0	0	0	0	62	0	8	8	0	0	0
20	0	0	0	0	0	0	63	0	8	8	0	0	0
21	0	1	1	0	0	0	64	0	12	12	0	0	0
22	0	1	1	0	0	0	65	0	9	9	0	0	0
23	0	1	1	0	0	0	66	0	3	3	0	0	0
24	0	6	6	0	0	0	67	0	1	1	0	0	0
25	0	8	8	0	0	0	68	0	0	0	0	0	0
26	0	6	6	0	0	0	69	0	2	2	0	0	0
27	0	6	6	0	0	0	70	0	2	2	0	0	0
28	0	9	9	0	0	0	71	0	0	0	0	0	0
29	0	19	19	0	0	0	72	0	0	0	0	0	0
30	0	19	19	0	0	0	73	0	1	1	0	0	0
31	0	14	14	0	0	0	74	0	1	1	0	0	0
32	0	19	19	0	0	0	75	0	1	1	0	0	0
33	0	20	20	0	0	0	76	0	0	0	0	0	0
34	0	29	29	0	0	0	77	0	0	0	0	0	0
35	0	29	29	0	0	0	78	0	2	2	0	0	0
36	0	35	35	0	0	0	79	0	0	0	0	0	0
37	0	34	34	0	0	0	80	0	1	1	0	0	0
38	0	40	40	0	0	0	81	0	0	0	0	0	0
39	0	46	46	0	0	0	82	0	0	0	0	0	0
40	0	27	27	0	0	0	83	0	0	0	0	0	0
41	0	35	35	0	0	0	84	0	0	0	0	0	0
42	0	36	36	0	0	0	85	0	0	0	0	0	0
43	0	35	35	0	0	0	86	0	0	0	0	0	0
44	0	28	28	0	0	0	87	0	0	0	0	0	0
45	0	40	40	0	0	0	88	0	0	0	0	0	0
46	0	24	24	0	0	0	89	0	0	0	0	0	0
47	0	17	17	0	0	0	90	0	0	0	0	0	0
48	0	22	22	0	0	0	91	0	0	0	0	0	0
49	0	23	23	0	0	0	92	0	0	0	0	0	0
50	0	26	26	0	0	0	93	0	0	0	0	0	0
51	0	11	11	0	0	0	94	0	0	0	0	0	0
52	0	20	20	0	0	0	95	0	0	0	0	0	0
53	0	22	22	0	0	0	96	0	0	0	0	0	0
54	0	19	19	0	0	0	97	0	0	0	0	0	0
55	0	11	11	0	0	0	98	0	0	0	0	0	0
56	0	16	16	0	0	0	99	0	0	0	0	0	0
57	0	7	7	0	0	0	100	0	0	0	0	0	0
58	0	13	13	0	0	0	Összesen	0	870	870	0	0	0

Haláleseti támogatás szolgáltatást igénybe vevők

Kor (év)	Év elején	Új igénybevételel	Kilépés	Elhalálozás	Egyéb ok	Év végén		Kor (év)	Év elején	Új igénybevételel	Kilépés	Elhalálozás	Egyéb ok	Év végén
16	0	0	0	0	0	0	0	59	0	0	0	0	0	0
17	0	0	0	0	0	0	0	60	0	0	0	0	0	0
18	0	0	0	0	0	0	0	61	0	0	0	0	0	0
19	0	0	0	0	0	0	0	62	0	1	1	0	0	0
20	0	0	0	0	0	0	0	63	0	0	0	0	0	0
21	0	0	0	0	0	0	0	64	0	0	0	0	0	0
22	0	0	0	0	0	0	0	65	0	0	0	0	0	0
23	0	0	0	0	0	0	0	66	0	0	0	0	0	0
24	0	0	0	0	0	0	0	67	0	0	0	0	0	0
25	0	0	0	0	0	0	0	68	0	0	0	0	0	0
26	0	0	0	0	0	0	0	69	0	0	0	0	0	0
27	0	0	0	0	0	0	0	70	0	0	0	0	0	0
28	0	0	0	0	0	0	0	71	0	0	0	0	0	0
29	0	0	0	0	0	0	0	72	0	0	0	0	0	0
30	0	0	0	0	0	0	0	73	0	0	0	0	0	0
31	0	0	0	0	0	0	0	74	0	0	0	0	0	0
32	0	3	3	0	0	0	0	75	0	0	0	0	0	0
33	0	0	0	0	0	0	0	76	0	0	0	0	0	0
34	0	0	0	0	0	0	0	77	0	0	0	0	0	0
35	0	1	1	0	0	0	0	78	0	0	0	0	0	0
36	0	1	1	0	0	0	0	79	0	0	0	0	0	0
37	0	1	1	0	0	0	0	80	0	0	0	0	0	0
38	0	1	1	0	0	0	0	81	0	0	0	0	0	0
39	0	1	1	0	0	0	0	82	0	0	0	0	0	0
40	0	0	0	0	0	0	0	83	0	0	0	0	0	0
41	0	0	0	0	0	0	0	84	0	0	0	0	0	0
42	0	0	0	0	0	0	0	85	0	0	0	0	0	0
43	0	0	0	0	0	0	0	86	0	0	0	0	0	0
44	0	0	0	0	0	0	0	87	0	0	0	0	0	0
45	0	0	0	0	0	0	0	88	0	0	0	0	0	0
46	0	1	1	0	0	0	0	89	0	0	0	0	0	0
47	0	0	0	0	0	0	0	90	0	0	0	0	0	0
48	0	0	0	0	0	0	0	91	0	0	0	0	0	0
49	0	0	0	0	0	0	0	92	0	0	0	0	0	0
50	0	0	0	0	0	0	0	93	0	0	0	0	0	0
51	0	0	0	0	0	0	0	94	0	0	0	0	0	0
52	0	1	1	0	0	0	0	95	0	0	0	0	0	0
53	0	0	0	0	0	0	0	96	0	0	0	0	0	0
54	0	0	0	0	0	0	0	97	0	0	0	0	0	0
55	0	1	1	0	0	0	0	98	0	0	0	0	0	0
56	0	0	0	0	0	0	0	99	0	0	0	0	0	0
57	0	0	0	0	0	0	0	100	0	0	0	0	0	0
58	0	0	0	0	0	0	0	Összesen	0	12	12	0	0	0

Munkanélküli támogatás szolgáltatást igénybe vevők

Kor (év)	Év elején	Új igénybevételel	Kilépés	Elhalálozás	Egyéb ok	Év végén	Kor (év)	Év elején	Új igénybevételel	Kilépés	Elhalálozás	Egyéb ok	Év végén
16	0	0	0	0	0	0	59	0	0	0	0	0	0
17	0	0	0	0	0	0	60	0	1	1	0	0	0
18	0	0	0	0	0	0	61	0	0	0	0	0	0
19	0	0	0	0	0	0	62	0	0	0	0	0	0
20	0	0	0	0	0	0	63	0	0	0	0	0	0
21	0	0	0	0	0	0	64	0	0	0	0	0	0
22	0	0	0	0	0	0	65	0	0	0	0	0	0
23	0	0	0	0	0	0	66	0	0	0	0	0	0
24	0	0	0	0	0	0	67	0	0	0	0	0	0
25	0	0	0	0	0	0	68	0	0	0	0	0	0
26	0	0	0	0	0	0	69	0	0	0	0	0	0
27	0	0	0	0	0	0	70	0	0	0	0	0	0
28	0	0	0	0	0	0	71	0	0	0	0	0	0
29	0	0	0	0	0	0	72	0	0	0	0	0	0
30	0	0	0	0	0	0	73	0	0	0	0	0	0
31	0	0	0	0	0	0	74	0	0	0	0	0	0
32	0	1	1	0	0	0	75	0	0	0	0	0	0
33	0	0	0	0	0	0	76	0	0	0	0	0	0
34	0	1	1	0	0	0	77	0	0	0	0	0	0
35	0	0	0	0	0	0	78	0	0	0	0	0	0
36	0	2	2	0	0	0	79	0	0	0	0	0	0
37	0	0	0	0	0	0	80	0	0	0	0	0	0
38	0	0	0	0	0	0	81	0	0	0	0	0	0
39	0	0	0	0	0	0	82	0	0	0	0	0	0
40	0	1	1	0	0	0	83	0	0	0	0	0	0
41	0	0	0	0	0	0	84	0	0	0	0	0	0
42	0	1	1	0	0	0	85	0	0	0	0	0	0
43	0	0	0	0	0	0	86	0	0	0	0	0	0
44	0	0	0	0	0	0	87	0	0	0	0	0	0
45	0	0	0	0	0	0	88	0	0	0	0	0	0
46	0	0	0	0	0	0	89	0	0	0	0	0	0
47	0	0	0	0	0	0	90	0	0	0	0	0	0
48	0	1	1	0	0	0	91	0	0	0	0	0	0
49	0	0	0	0	0	0	92	0	0	0	0	0	0
50	0	0	0	0	0	0	93	0	0	0	0	0	0
51	0	0	0	0	0	0	94	0	0	0	0	0	0
52	0	0	0	0	0	0	95	0	0	0	0	0	0
53	0	0	0	0	0	0	96	0	0	0	0	0	0
54	0	0	0	0	0	0	97	0	0	0	0	0	0
55	0	0	0	0	0	0	98	0	0	0	0	0	0
56	0	0	0	0	0	0	99	0	0	0	0	0	0
57	0	0	0	0	0	0	100	0	0	0	0	0	0
58	0	0	0	0	0	0	Összesen	0	8	8	0	0	0

Egészségbiztosítási ellátások

Kor (év)	Év elején	Új igénybevétel	Kilépés	Elhalálozás	Egyéb ok	Év végén	Kor (év)	Év elején	Új igénybevétel	Kilépés	Elhalálozás	Egyéb ok	Év végén
16	0	0	0	0	0	0	59	0	9	9	0	0	0
17	0	0	0	0	0	0	60	0	3	3	0	0	0
18	0	0	0	0	0	0	61	0	6	6	0	0	0
19	0	0	0	0	0	0	62	0	3	3	0	0	0
20	0	0	0	0	0	0	63	0	4	4	0	0	0
21	0	0	0	0	0	0	64	0	5	5	0	0	0
22	0	0	0	0	0	0	65	0	3	3	0	0	0
23	0	0	0	0	0	0	66	0	1	1	0	0	0
24	0	1	1	0	0	0	67	0	0	0	0	0	0
25	0	0	0	0	0	0	68	0	0	0	0	0	0
26	0	2	2	0	0	0	69	0	2	2	0	0	0
27	0	4	4	0	0	0	70	0	0	0	0	0	0
28	0	7	7	0	0	0	71	0	0	0	0	0	0
29	0	11	11	0	0	0	72	0	0	0	0	0	0
30	0	16	16	0	0	0	73	0	1	1	0	0	0
31	0	10	10	0	0	0	74	0	1	1	0	0	0
32	0	14	14	0	0	0	75	0	0	0	0	0	0
33	0	12	12	0	0	0	76	0	0	0	0	0	0
34	0	18	18	0	0	0	77	0	0	0	0	0	0
35	0	22	22	0	0	0	78	0	1	1	0	0	0
36	0	22	22	0	0	0	79	0	0	0	0	0	0
37	0	23	23	0	0	0	80	0	0	0	0	0	0
38	0	29	29	0	0	0	81	0	0	0	0	0	0
39	0	23	23	0	0	0	82	0	0	0	0	0	0
40	0	13	13	0	0	0	83	0	0	0	0	0	0
41	0	21	21	0	0	0	84	0	0	0	0	0	0
42	0	23	23	0	0	0	85	0	0	0	0	0	0
43	0	20	20	0	0	0	86	0	0	0	0	0	0
44	0	13	13	0	0	0	87	0	0	0	0	0	0
45	0	20	20	0	0	0	88	0	0	0	0	0	0
46	0	8	8	0	0	0	89	0	0	0	0	0	0
47	0	5	5	0	0	0	90	0	0	0	0	0	0
48	0	8	8	0	0	0	91	0	0	0	0	0	0
49	0	9	9	0	0	0	92	0	0	0	0	0	0
50	0	9	9	0	0	0	93	0	0	0	0	0	0
51	0	5	5	0	0	0	94	0	0	0	0	0	0
52	0	7	7	0	0	0	95	0	0	0	0	0	0
53	0	11	11	0	0	0	96	0	0	0	0	0	0
54	0	3	3	0	0	0	97	0	0	0	0	0	0
55	0	4	4	0	0	0	98	0	0	0	0	0	0
56	0	5	5	0	0	0	99	0	0	0	0	0	0
57	0	1	1	0	0	0	100	0	0	0	0	0	0
58	0	4	4	0	0	0	Összesen	0	442	442	0	0	0

Lakáshitel és védett fogyasztók támogatása

Kor (év)	Év elején	Új igénybevétel	Kilépés	Elhalálozás	Egyéb ok	Év végén	Kor (év)	Év elején	Új igénybevétel	Kilépés	Elhalálozás	Egyéb ok	Év végén
16	0	0	0	0	0	0	59	0	0	0	0	0	0
17	0	0	0	0	0	0	60	0	0	0	0	0	0
18	0	0	0	0	0	0	61	0	0	0	0	0	0
19	0	0	0	0	0	0	62	0	0	0	0	0	0
20	0	0	0	0	0	0	63	0	0	0	0	0	0
21	0	0	0	0	0	0	64	0	0	0	0	0	0
22	0	0	0	0	0	0	65	0	0	0	0	0	0
23	0	0	0	0	0	0	66	0	0	0	0	0	0
24	0	0	0	0	0	0	67	0	0	0	0	0	0
25	0	0	0	0	0	0	68	0	0	0	0	0	0
26	0	2	2	0	0	0	69	0	1	1	0	0	0
27	0	2	2	0	0	0	70	0	0	0	0	0	0
28	0	0	0	0	0	0	71	0	0	0	0	0	0
29	0	7	7	0	0	0	72	0	0	0	0	0	0
30	0	4	4	0	0	0	73	0	0	0	0	0	0
31	0	8	8	0	0	0	74	0	0	0	0	0	0
32	0	4	4	0	0	0	75	0	0	0	0	0	0
33	0	11	11	0	0	0	76	0	0	0	0	0	0
34	0	7	7	0	0	0	77	0	0	0	0	0	0
35	0	8	8	0	0	0	78	0	0	0	0	0	0
36	0	11	11	0	0	0	79	0	0	0	0	0	0
37	0	13	13	0	0	0	80	0	0	0	0	0	0
38	0	13	13	0	0	0	81	0	0	0	0	0	0
39	0	17	17	0	0	0	82	0	0	0	0	0	0
40	0	9	9	0	0	0	83	0	0	0	0	0	0
41	0	7	7	0	0	0	84	0	0	0	0	0	0
42	0	6	6	0	0	0	85	0	0	0	0	0	0
43	0	6	6	0	0	0	86	0	0	0	0	0	0
44	0	6	6	0	0	0	87	0	0	0	0	0	0
45	0	4	4	0	0	0	88	0	0	0	0	0	0
46	0	4	4	0	0	0	89	0	0	0	0	0	0
47	0	1	1	0	0	0	90	0	0	0	0	0	0
48	0	4	4	0	0	0	91	0	0	0	0	0	0
49	0	5	5	0	0	0	92	0	0	0	0	0	0
50	0	1	1	0	0	0	93	0	0	0	0	0	0
51	0	1	1	0	0	0	94	0	0	0	0	0	0
52	0	1	1	0	0	0	95	0	0	0	0	0	0
53	0	0	0	0	0	0	96	0	0	0	0	0	0
54	0	2	2	0	0	0	97	0	0	0	0	0	0
55	0	1	1	0	0	0	98	0	0	0	0	0	0
56	0	1	1	0	0	0	99	0	0	0	0	0	0
57	0	0	0	0	0	0	100	0	0	0	0	0	0
58	0	1	1	0	0	0	Összesen	0	168	168	0	0	0