

Szöveges kiegészítő melléklet
az Életút Egészség- és Önszegélyező Pénztár
2020. éves beszámolójához

Budapest, 2021. május 27.

Zsohovszky Sándor
az Igazgatótanács elnöke

1. Bevezetés

Az Életút Egészség- és Önszegélyező Pénztár igazgatótanácsa a 2020. éves gazdálkodásról készített éves beszámolójának szöveges kiegészítő mellékletét az önkéntes kölcsönös egészség- és önszegélyező pénztárak beszámolóképzési és könyvvezetési kötelezettségének sajátosságairól szóló 252/2000. (XII. 24.) kormányrendeletben foglaltak figyelembevételével az alábbiakban terjeszti a pénztár küldöttközgyűlése elé.

2. A pénztár bemutatása

Név: Életút Egészség- és Önszegélyező Pénztár
Székhelye: 1122 Budapest, Krisztina krt. 7.
Adószáma: 18247088-1-43

A pénztár az önkéntes kölcsönös biztosító pénztárakról szóló 1993. évi XCVI. törvény hatálya alá tartozó, területi alapon szerveződő országos önkéntes egészség- és önszegélyező pénztár.

Alakulás dátuma: 2002. november 11.

Tevékenységi eng. száma: S 384

Bejegyzés helye: Fővárosi Bíróság

Felügyeleti szerve: Magyar Nemzeti Bank (MNB)

A pénztár szolgáltatásai: A pénztár egészség- és önszegélyező pénztári szolgáltatásokat nyújt. Emellett és ennek érdekében a pénztár gondoskodik a befizetések gyűjtéséről, a pénztár vagyonának a pénztártagok érdekében történő befektetéséről, a tagok egyéni számláján lévő összeg nyilvántartásáról és megállapításáról, valamint egyéb szolgáltatások teljesítéséről.

3. A pénztár szervezete

A pénztár legfőbb szerve a tagok által delegált küldöttekből álló küldöttközgyűlés.

A pénztár vezető testületei az Igazgatótanács és az Ellenőrző Bizottság. A vezető testületek mandátuma 2022. decemberéig szól.

Az Igazgatótanács összetétele:

elnök: Zsohovszky Sándor
tagok: Dr. Szabó Tibor
Dr. Török Sándorné
Kramlik Mihály
Szabó György

Az Ellenőrző Bizottság összetétele:

elnök: Gacsályi István
tagok: Fodor Attila
Kis István

A pénztárnak 3 fő az alkalmazotti létszáma. A nyilvántartási-adminisztrációs tevékenységet a Pénztár saját maga látja el.

A pénztár további szolgáltatói:

- Bankszámla vezető és letétkezelő: UniCredit Bank Hungary Zrt
- Vagyonkezelő: Generali Befektetési Alapkezelő Zrt
- Könyvvizsgáló: Hankóné Király Ilona - Konto-Roll Audit Kft.

4. A pénztár számviteli politikájának összefoglalása

a.) A mérlegkészítés napja: tárgyidőszakot követő év január 31-e. (2021. január 31.)

- b.) *Amortizációs politika:* A tartós, de kis értékű eszközök értékbeni nyilvántartásának elkerülése érdekében a 100 000 Ft alatti egyedi beszerzési értékű tárgyi eszközök teljes értéke a használatba vételkor értékcsökkenésként kerül elszámolásra. A 200 000 Ft feletti egyedi beszerzési értékű tárgyi eszközök értékcsökkenésének elszámolása a 252/2000. (XII.24.) korm. rendeletben meghatározott leírási kulcsok alkalmazásával történik, negyedévente.
- c.) *Értékelési szabályok:* A 252/2000. (XII.24.) korm. rendelet előírásai alapján az eszközök és források leltározással, egyeztetéssel kerülnek ellenőrzésre és egyedenként értékelésre.

5. A pénztár szabályzatai

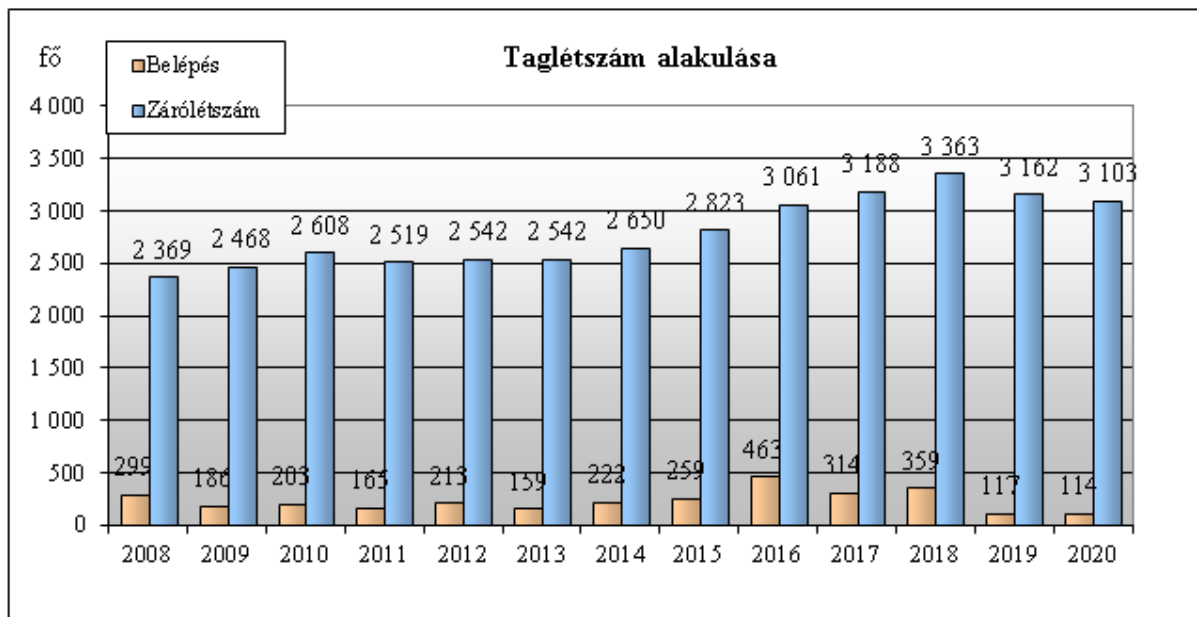
- Alapszabály
- Tagokkal történő elszámolási szabályzat
- Tartalékképzési szabályzat
- Számviteli politika és hozzá kapcsolódóan számlakeret illetve számlarend
- Értékelési és leltározási szabályzat
- Pénzkezelési és utalványozási szabályzat
- Hozamfelosztási és elszámolási szabályzat
- Pénzmosás megelőzéséről szóló szabályzat
- Befektetési politika illetve szabályzat

6. A taglétszám alakulása, a tagság összetétele

Az előző időszakhoz képest a pénztár taglétszáma 1,9%-kal (59 fővel) csökkent. 2019-ben is csökkent a taglétszám, a káféteria szabályozás változása következtében, s a 2020-as csökkenés is ennek tudható be.. A 114 új belépő taggal szemben összesen 173 tag tagsági jogviszonya szűnt meg, közülük 20-an más pénztárba léptek át, 40-en kilépéssel szüntették meg a tagságukat, 2-en elhunytak, 111 fő esetében pedig az év végén élt a pénztár a nem fizető tagokkal szembeni kizárási lehetőségével. Az éven belül a taglétszám változása negyedéves bontásban az alábbiak szerint alakult:

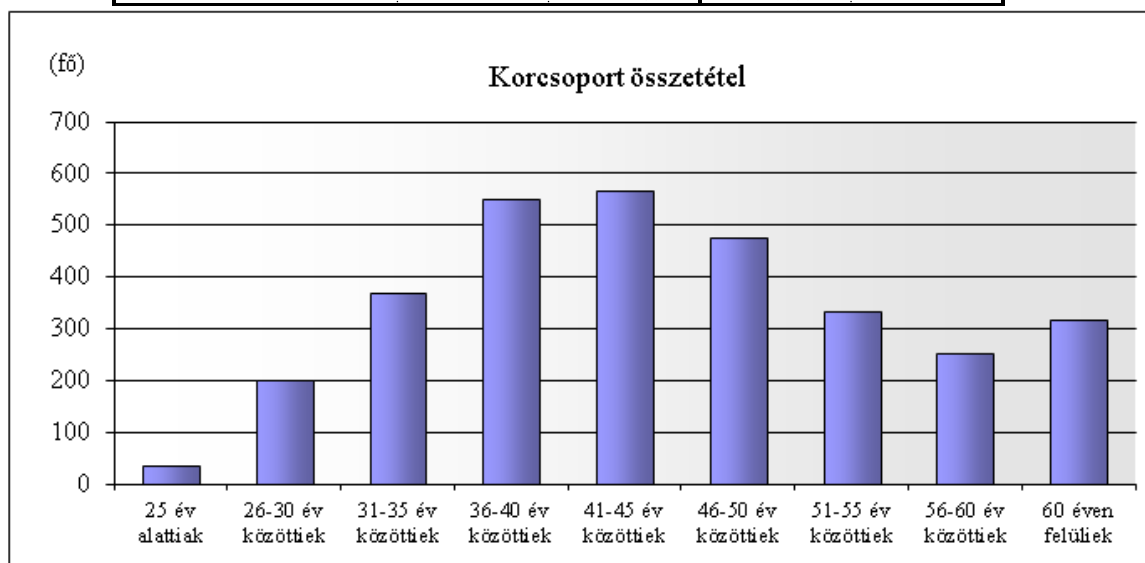
Megnevezés	I. név	II. név	III. név	IV. név
Időszak elején	3 162	3 159	3 160	3 186
Időszak alatti változás	-3	1	26	-83
- Új belépő	17	14	31	49
- Átlépő más pénztárból	0	2	1	0
- Átlépő más pénztárba	8	3	2	7
- Elhalálozott	1	1	0	0
- Kilépő	11	11	4	14
- Tagdíj nemfizetés miatt kizárt	0	0	0	111
- Egyéb megszűnés	0	0	0	0
Időszak végén összesen	3 159	3 160	3 186	3 103

Hosszabb távon az figyelhető meg, hogy a 2010-2013. között stagnáló létszám 2014-től folyamatosan bővült, s ez a trend tört meg 2019-től. A belépők száma is csökkent és a kilépők (megszűnő jogviszonyok) száma is emelkedett. Ennek az oka egyértelműen a jogszabályi feltételek módosulásának tudható be, amit a munkáltatói kapcsolatos számának alakulása mutat meg leginkább, lásd a 13. pontban leírtakat.



A pénztartáság korösszetétele az önszegélyező pénztári tevékenység vonatkozásában másképp veendő figyelembe, mint pl. a nyugdíjpénztár esetében, de a tagság összetétele ebben a tekintetben is vizsgálható.

Korcsoport	Fő	Arány	*Alulról	**Felülről
25 év alattiak	36	1,2%	1,2%	100,0%
26-30 év közöttiek	200	6,4%	7,6%	98,8%
31-35 év közöttiek	371	12,0%	19,6%	92,4%
36-40 év közöttiek	550	17,7%	37,3%	80,4%
41-45 év közöttiek	567	18,3%	55,6%	62,7%
46-50 év közöttiek	476	15,3%	70,9%	44,4%
51-55 év közöttiek	333	10,7%	81,6%	29,1%
56-60 év közöttiek	253	8,2%	89,8%	18,4%
60 éven felüliek	317	10,2%	100,0%	10,2%



A pénztartáság korösszetételéből az mutatkozik meg, hogy erre a megtakarítási formára a fiatalabb korosztályok valamivel nagyobb érdeklődést mutatnak, mint általában a nyugdíjpénztárakra, ami logikus is, hiszen ebben az életszakaszban merülnek fel inkább azok a kiadások, amelyekben a

pénztári megtakarítás a tagok segítségére tud lenni. Ugyanakkor az is fontos körülmény, hogy mitután a szolgáltatásokat kedvezményezetti jogon a közeli hozzátartozók kiadásai alapján is igénybe lehet venni, így maga a korösszetétel nem direkt módon fedi le a mögöttes szolgáltatási jogosultsági korösszetételt.

A taglétszám korévenkénti alakulását, illetve a szolgáltatást igénybe vevők korévenkénti alakulását szolgáltatástípusonként éves megbontásban tartalmazza a beszámoló mellékletét képező biztosításmatematikai melléklet, melynek elemzésekor, illetve a statisztikai adatokból történő következtetések levonásakor ugyanígy figyelemmel kell lenni arra, hogy a szolgáltatásokat a tagok nemcsak saját jogukon, hanem kedvezményezetti jogon is igénybe veszik.

7. Bevételek alakulása

A bevételek részletes bemutatását - pénztári tartalékok szerinti alábontásban - az eredménykimutatás tartalmazza.

A 2020. évi tagdíjbevételek a COVID-19 járványhelyzet ellenére a tervhez mérten a vártnál 37,2%-kal magasabb szinten realizálódtak, ezen belül az egyéni tagdíj szerepe gyakorlatilag kizárólagossá vált, a munkáltatói hozzájárulás aránya alig több, mint 1%. A tényadatok szerint a káféteriaszabályozás változása a vártnál kisebb bevételkiesést okozott az egyéni tagdíjakban, azaz a tagok részéről egyfajta tudatosság megmaradt a pénztári megtakarításuk lehetőségeivel kapcsolatban.

Az egyéb bevételek 119,6%-on teljesültek, alapvetően az adójóváírásként befolyó összegek növekedésének köszönhetően.

A pénzügyi tevékenység nettó eredménye 130,7%-on teljesült, részben a nagyobb tagdíjvolumen okán növekedő fedezeti tartalékállománynak, részben a tervezettnél jobb befektetési teljesítménynek köszönhetően. A pénzforgalmi szemléletű könyvvitel miatt e soron a pénzügyileg realizált bevételek és kiadások egyenlege jelenik meg, amely valamelyest eltér a tényleges, piaci értékváltozást is számításba vevő befektetési eredménytől.

A tervszámok és azok teljesülése negyedéves bontásban az alábbiak szerint alakult:

Me: eFt

Pénzügyi terv	I. név	II. név	III. név	IV. név	Éves
Tagdíjbefizetés	58 857	70 068	70 068	81 279	280 272
Munkáltatói hozzájárulás	248	295	295	342	1 180
Befizetés összesen	59 105	70 363	70 363	81 621	281 452
Egyéb bevételek (adó jóváírás)	2 612	29 390	29 390	3 919	65 311
Pénzügyi tevékenység eredménye	4 600	4 653	4 653	4 706	18 612

Tényadat	I. név	II. név	III. név	IV. név	Éves
Tagdíjbefizetés	94 626	54 631	54 859	176 876	380 992
Munkáltatói hozzájárulás	342	756	848	3 220	5 166
Befizetés összesen	94 968	55 387	55 707	180 096	386 158
Egyéb bevételek (adó jóváírás)	10 015	64 981	2 487	639	78 122
Pénzügyi tevékenység eredménye	14 645	2 097	3 072	4 507	24 321

Tény/terv	I. név	II. név	III. név	IV. név	Éves
Tagdíjbefizetés	160,77%	77,97%	78,29%	217,62%	135,94%
Munkáltatói hozzájárulás	137,90%	256,27%	287,46%	941,52%	437,80%
Befizetés összesen	160,68%	78,72%	79,17%	220,65%	137,20%
Egyéb bevételek (adó jóváírás)	383,42%	221,10%	8,46%	16,31%	119,62%
Pénzügyi tevékenység eredménye	318,37%	45,07%	66,02%	95,77%	130,67%

Fenti összehasonlításban a tervadatokat a 2020-2022. időszaki terv első éves tervadataiból vettük számításba, melynek során a COVID-19 járványhelyzet hatásaival még nem számolhattunk.

8. Ráfordítások alakulása

A ráfordítások terén a tervezett költségekhez mérten 2,6%-kal maradtak el a ténylegesen felmerült kiadások/költségek A személyi jellegű ráfordítások terén 4%-kal meghaladták azt, az anyagi kiadások terén 16,7%-kal elmaradtak attól, a felügyeleti kiadások terén az év elején történt díjmódosítás (emelés) miatt 22,5%-kal meghaladták azt. Költségoldalón a tervezés könnyeb, miután a pénztár kiadásai viszonylag kevés elemből tevődnek össze, s ezeket túlnyomó többségében szerződéses kapcsolat alapján tudja beállítani a tervbe a pénztár.

A költségek összességében 13,6 MFt-ot tettek ki, ami átlagosan havi 1,1 MFt-os költség szintnek felel meg. A költségstruktúra az alábbi képet mutatja összevetésben a tervezett költségadatokkal:

Me: eFt

Pénzügyi terv	I. név	II. név	III. név	IV. név	Éves
Anyagköltség	8	8	8	8	32
Pénzügyi szolgáltatások	438	438	438	438	1 752
Könyvvizsgálat	132	132	132	132	528
Marketing	0	307	0	307	614
Egyéb	457	457	457	457	1 828
Anyagjellegű össz.	1 035	1 342	1 035	1 342	4 754
Személyi jellegű	2 231	2 231	2 231	2 231	8 924
Felügyeleti díj	151	51	52	52	306
Összesen	3 417	3 624	3 318	3 625	13 984
Tényadat	I. név	II. név	III. név	IV. név	Éves
Anyagköltség	20	0	0	0	20
Bankköltségek	422	363	460	450	1 695
Posta+telefonköltség	0	0	0	0	0
Bérleti/eszköz-használati díj	232	231	232	232	927
Könyvvizsgálat	127	127	127	127	508
Marketing	0	0	0	329	329
Tanácsadás	120	120	120	120	480
ANYAGJELLEGŰ	921	841	939	1258	3 959
Béreköltség	1 860	2 346	1 908	1 842	7 956
Járulékok	325	411	296	285	1 317
Egyéb kiadások	0	0	11	0	11
SZEMÉLYI JELL.	2 185	2 757	2 215	2 127	9 284
T.eszk.beszerezés + ÉCS	0	0	0	0	0
Felügyeleti díj	166	70	65	74	375
EGYÉB	166	70	65	74	375
Összesen	3 272	3 668	3 219	3 459	13 618
Tény/terv	I. név	II. név	III. név	IV. név	Éves
Anyagjellegű	88,99%	62,67%	90,72%	93,74%	83,28%
Személyi jellegű	97,94%	123,58%	99,28%	95,34%	104,03%

Egyéb	109,93%	137,25%	125,00%	142,31%	122,55%
Összesen	95,76%	101,21%	97,02%	95,42%	97,38%

A személyi jellegű kiadások az összköltségnek a 68,2%-át teszik ki. A bankköltségek 12,5%-kal részesülnek a teljes költségvolumenből. Külön-külön 3-4%-os részarányt képviselnek a költségvolumenből a marketingköltségként, a könyvvizsgálati díjként, az iroda és eszközhasználati díjként és tanácsadási díjként fizetett összegek.

9. Ellenőrzések hatásai

2020-ban a pénztárban adóhatósági ellenőrzésre nem került sor és az MNB sem ellenőrizte a pénztárat.

A belső ellenőrzések – beleértve az Ellenőrző Bizottság és a könyvvizsgáló munkáját – nem tártak fel olyan problémát, amely a korábbi évek beszámolóit módosítását tették volna szükségessé.

10. Kiegészítő vállalkozási tevékenység

A pénztár kiegészítő vállalkozási tevékenységet nem folytat.

11. Rendkívüli események

2020. évben a pénztár gazdálkodását érintő rendkívüli eseményre nem került sor, a COVID-19 járvány következményeihez igazodva a pénztár intézkedéseket foganatosított ugyan a személyes ügyfélforgalom korlátozására, de elektronikus csatornán folyamatosan biztosított volt az ügyféligények kiszolgálása.

A Pénztárnál a mérleg fordulónapja és a mérlegkészítés napja között számveteli tekintetben lényeges esemény nem történt. 2021-ben a beszámoló elkészítéséig eltelt időszak alatt a koronavírus járvány megoldódása továbbra is bizonytalannak mondható, ami a normál működéshez való visszatérést hátráltatja. Szerencsére a befektetési piacok immár a pandémia utáni helyzetet árazzák a laza monetáris politikáknak köszönhetően.

A Pénztár vezetése megvizsgálta a COVID-19 járványügyi helyzet hatását a vállalkozás folytatására és úgy találta, hogy közép- illetve hosszútávon az nincs hatással a Pénztár pénzügyi- és vagyoni helyzetére, valamint jövőbeni működőképességére. A vezetőség megítélése szerint a bekövetkezett és beazonosítható hatások nincsenek olyan jelentős vagy számottevően negatív hatással a Pénztár rövid távú (a mérleg fordulónapját követő 12 hónapot átfogó időszakra vonatkozó) pénzügyi- és likviditási helyzetére, az eszközök mérlegben bemutatott értékelésére, valamint a Pénztár ezen időszakon belüli üzleti működésére, amelyek lényegesen befolyásolnák, vagy lényegesen bizonytalanná tennék a Pénztárnak a vállalkozás folytatására vonatkozó képességét, illetve annak a mérlegkészítés időpontjában való megítélését.

12. Meghatározó események

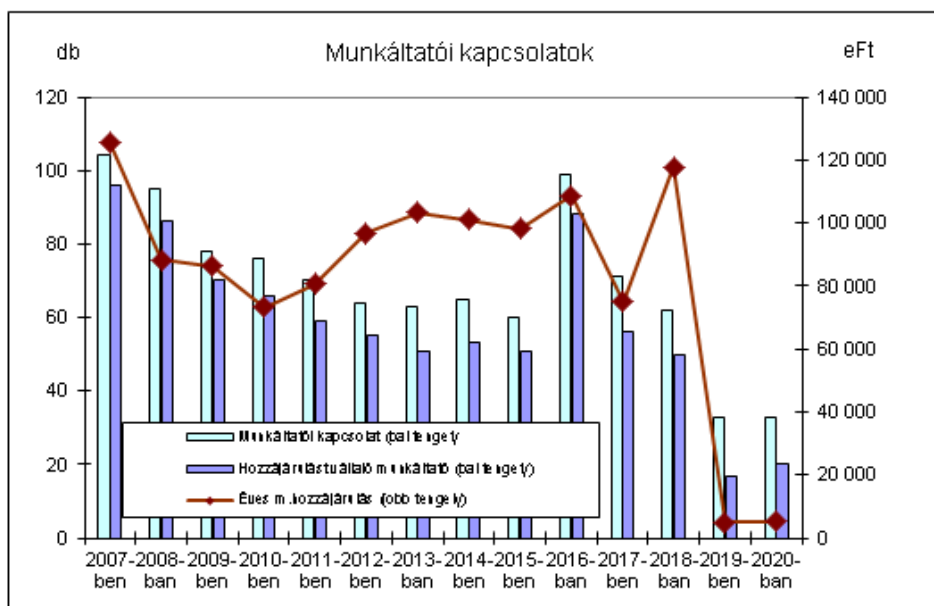
A pénztár 2020-ban 1 közgyűlést tartott.

A 2020. június 25-én megtartott közgyűlés

- jóváhagyta a pénztár 2019. éves tevékenységéről készített éves pénztári beszámolót,
- tartalékcsoportosításról döntött a működési és likviditási alapok között,
- módosította az alapszabályát,
- jóváhagyta a pénztár 2021-2023. közötti gazdálkodási időszakra vonatkozó pénzügyi tervét.

13. Munkáltatói kötelezettségek teljesítése

A pénztárba munkáltatói hozzájárulást teljesítő munkáltató partnerek köre és főképp a munkáltatói hozzájárulás volumene jelentősen lecsökkent 2019-ben a cafeteria szabályozás megváltozása következtében, ami 2020-ban már nem változott érdemben.



14. A pénztár kintlévőségei

A pénztárnak a fordulónapon veszélyeztetett kintlévősége nincs, a nem fizetőkkel szemben előírt tagdíjkövetelést mutatja ki a mérlegében a tartalékváltozásokkal szemben.

15. Azonosítatlan (függő tételek) állománya

A pénztárnak a fordulónapon 20 eFt-os azonosítatlan függő állománya állt fenn, munkáltatói többletbefizetésből, mely 2021. januárjában visszafizetésre került. Az év folyamán a pénztár bankszámlájára beérkezett téves befizetések rövid időn belül rendezésre kerültek. A téves befizetések részben abból keletkeznek, hogy az Életút Nyugdíjpénztárba szánt összeget az érintettek tévesen a pénztár bankszámlájára indították el.

16. Átcsoportosítás (hozamfelosztás)

Átcsoportosítás:

A tárgyévben a pénztár tartalékai közötti átcsoportosításra (likviditásiból működésibe 87 eFt) közgyűlési határozat született.

A nem fizető tagok esetében az alaptagdíjra jutó működési tartalékrész a jóváírt hozam erejéig beszámításra került. Ez 2.349 eFt-tal javította a működési alap helyzetét.

Hozamfelosztás:

A tárgyidőszak alatt termelődött hozam felosztása a pénztártagok egyéni számláinak idővel súlyozott átlagegyenlege alapján történt meg.

17. Alkalmazottak és választott tisztségviselők létszáma és személyi jellegű kifizetések

A pénztár 3 fős alkalmazotti körrel látta el a feladatait. A bérkiadás éves összege 7.956 eFt-ot tett ki, ennek járulékterhe 1.317 eFt. Az ügyvezető havi bruttó bére 90 eFt (éves bruttó 1.080 eFt) volt. Az ügyvezető a munkabéren kívül jövedelemnek minősülő egyéb juttatásban nem részesült.

Az Igazgatótanács létszáma 5 fő, az Ellenőrző Bizottság létszáma 3 fő. Tisztségviselői tiszteletdíj nem került kifizetésre. Munkabér, illetve bérjellegű kiadások részletezését az alábbi táblázat tartalmazza:

Megnevezés	Összeg eFt
Bérfizetés	7 956
Költségtérítések, béren kívüli juttatások	0
Járulékok	1 317
Mindösszesen	9 273

18. A pénztár 2020. évi befektetési tevékenységének értékelése

A Pénztár befektetési tevékenysége 2020. februárjától vagyonkezelőhöz került kihelyezésre, mely feladattal a Generali Alapkezelő Zrt-t bízta meg a pénztár. A döntésre még a COVID-19 járványhelyzet berobbanása előtt került sor, a portfólióátrendezésre így az nem volt hatással. A kötvénypiaci helyzetet figyelembe véve (a kamatszint alacsony volta a várható inflációs környezethez mérten) a vagyonkihelyezéskor megfogalmazott mandátumra a korábbiakhoz mérten valamelyest magasabb részvényarányú portfólióösszetételt fogalmazott meg a pénztár.

A pénztár fordulónapi vagyona az alábbi:

Me: eFt

Megnevezés	Piaci értéken	Arány	Könyv szerinti értéken	Arány
Állampapír	595 330	63,92%	589 516	63,79%
Részvény	64 290	6,90%	78 628	8,51%
Hazai befektetési jegy	220 373	23,66%	204 553	22,13%
Szabad pénzeszköz	51 432	5,52%	51 428	5,57%
Összesen	931 425		924 125	

A pénztár fordulónapi vagyona 63,8%-ban állampapír befektetésekből, 8,5%-ban részvényből, 22,1%-ban befektetési jegyekből tevődik össze. További 5,6%-nyi forrást tett ki a szabad pénzeszköz állomány a fordulónapon.

A pénztári vagyon könyvszerinti és piaci értéke közötti 7.300 eFt-os különbséget a pénztár pénzforgalmi szemléletű könyvvitele miatt a következő időszak teljesítményét fogja módosítani.

A realizált hozamokból számított – azaz az egyéni számlákon jóváírt - nettó hozam (a negyedéves hozamok láncszorzatával számolva $(1+r_1)*(1+r_2)*(1+r_3)*(1+r_4)$) a tárgyévben az 2,95%-os vagyongyarapodást eredményezett az egyéni számlákon, ami a korábbi évek hozamát meghaladja.

Hosszabb távra visszatekintve a hozamaink évente az alábbiak:

2009.	2010.	2011.	2012.	2013.	2014.	2015.	2016.	2017.	2018.	2019.	2020.
7,64%	6,12%	7,33%	8,00%	6,69%	3,68%	2,96%	2,4%	1,45%	0,49%	1,31%	2,95%

A vagyon 94%-át a fedezeti, 6%-át a működési forrású eszközök teszik ki, a likviditási tartalék vagyona mindössze 25 ezer Ft:

Me: eFt

Megnevezés	Fedezeti alap	Működési alap	Likviditási alap	Összesen
------------	---------------	---------------	------------------	----------

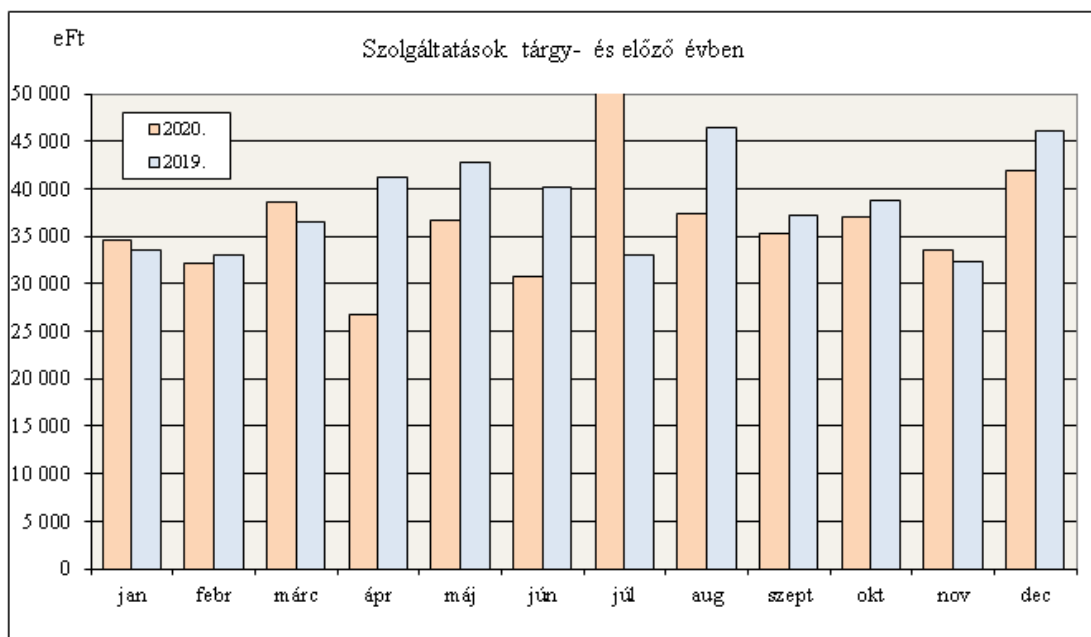
A 2020. éves beszámoló szöveges kiegészítő melléklete

Portfólió összesen	869 028	55 007	90	924 125
Bankszámlák és készpénz összesen	44 541	6 797	90	51 428
Házipénztár (forint és valuta)	0	0	0	0
Pénzforgalmi számla	39 511	6 541	90	46 142
Befektetési számla	5 030	256	0	5 286
Értékpapírok összesen	824 487	48 210	0	872 697
Hitelviszonyt megtestesítő értékpapírok (kötvények)	547 506	42 010	0	589 516
Magyar állampapír	547 506	42 010	0	589 516
Részvények	78 628	0	0	78 628
A Budapesti Értéktőzsdére vagy más elismert értékpapírpiacra bevezetett, Magyarországon forgalomba hozott részvény	78 628	0	0	78 628
Befektetési jegyek, illetve egyéb kollektív befektetési értékpapír	198 353	6 200	0	204 553
Magyarországon bejegyzett befektetési alap befektetési jegye, ideértve az ingatlanbefektetési alapot	198 353	6 200	0	204 553
Részvényalap	107 348	0	0	107 348
Abszolút hozamú alap	57 205	4 300	0	61 505
Származtatott alap	33 800	1 900	0	35 700

19. A pénztár által teljesített kifizetések

A Pénztár szolgáltatási tevékenysége a kialakított szolgáltatási feltételrendszerben kifejezetten stabilnak mondható. Havonta cca. 26-50 MFt körüli szolgáltatási igény teljesítésére kerül sor, ami a tagdíjbevételekkel összhangban van, s az év vége időszakában némi vagyongyarapodást is biztosít:

	jan	febr	Márc	ápr	Máj	jún	júl	aug	Szept	okt	nov	dec
2020.	34 510	32 076	38 607	26 676	36 756	30 759	50 138	37 386	35 270	37 016	33 450	41 818
2019.	33 557	32 986	36 459	41 207	42 750	40 100	32 935	46 368	37 273	38 694	32 359	46 095



A pénztár részben egészség- részben önszegélyező pénztári tevékenysége miatt a szolgáltatási paletta meglehetősen széles. A szolgáltatási jogcímek vonatkozásában a gyógyszer- és gyógy.segédeszköz ártámogatás teszi ki a szolgáltatások 19%-át, a gyermekneveléssel kapcsolatos kifizetések pedig az 55%-át. Mintegy 15%-kal részesülnek az egészségpénztári szolgáltatásként finanszírozott eü. ellátások kiadásai:

Jogcím	Összeg (eFt)	Arány
Egységpénztári szolgáltatások	65 198	15,0%
Életmódjavító öns. Szolg-ok	508	0,1%
Munkanélküli ellátás	998	0,2%
Táppénz jövedelempótlás	5 171	1,2%
Megv. munkaképesség ellátás	4 007	0,9%
Rokkantsági ellátás	5 768	1,3%
Szülési/várandósági támogatás	117 271	27,0%
GYED kiegészítés	92 738	21,3%
GYES kiegészítés	20 238	4,7%
Iskoláztatási támogatás	8 111	1,9%
Gyógyszertámogatás	58 627	13,5%
Gyógy.segédeszköz ártámogatás	24 862	5,7%
Temetési segély	2 560	0,6%
Gondozási díj	1 253	0,3%
Lakáshitel törlesztés támogatása	27 078	6,2%
Védett fogyasztók közüzemi díja	75	0,0%
Közösségi szolgáltatások	90	0,0%

Közösségi szolgáltatásként mindössze 90 eFt került kifizetésre, kizárólag munkanélküli ellátás jogcímén. A közösségi szolgáltatások tartalékába ezzel szemben 390 eFt folyt be, így az év végére ez a tartalék 12,5 MFt-os záróvagyonnal rendelkezett.

A 2020. éves beszámoló szöveges kiegészítő melléklete

Megnevezés	Eseti jellegű					Rendszeres (járulékjellegű)					Összesen
	Egyéni számláról finanszírozott		Közösségi szolgáltatás			Egyéni számláról finanszírozott		Közösségi szolgáltatás			
	Szolgáltatási kiadás (eFt)	Szolgáltatás esetszám (db)	Szolgáltatási kiadás (eFt)	Szolgáltatás esetszám (db)	Csatlakozott tagok száma (fő)	Szolgáltatási kiadás (eFt)	Szolgáltatás esetszám (db)	Szolgáltatási kiadás (eFt)	Szolgáltatás esetszám (db)	Csatlakozott tagok száma (fő)	
Pénztári szolgáltatások összesen	284 635	3 700	90	3		0	0	0	0	0	434 553
Társadalombiztosítási ellátás keretében igénybe vehető egészségügyi szolgáltatások kiegészítése, helyettesítése	61 155	729	0	0	0	0	0	0	0	0	61 155
Otthoni gondozás támogatása	0	0	0	0	0	0	0	0	0	0	0
Gyógytorna, gyógymasszázs és fizioterápiás kezelés igénybevételének támogatása	3 806	75	0	0	0						3 806
Látássérült személyek életvitelét elősegítő szolgáltatás	0	0	0	0	0						0
ebből: vak személy részére vásárolt speciális könyvek vételárának támogatása	0	0	0	0	0						0
vakvezető kutyával összefüggésben felmerült költségek támogatása	0	0	0	0	0						0
Megváltozott egészségi állapotú személyek életvitelét megkönnyítő speciális eszközök vételárának, valamint lakókörnyezetük szükségleteihez igazodó átalakításának költségtámogatása	0	0	0	0	0	0	0	0	0	0	0
Szenvedélybetegségekről való leszoktatásra irányuló kezelések	0	0	0	0	0						0
Gyógyszer vételárának támogatása	58 627	1 777	0	0	0						58 627
Gyógyászati segédeszköz vételárának támogatása	24 862	582	0	0	0	9 775	144	0	0	0	24 862
Betegséghez, egészségi állapothoz kapcsolódó segélyek	5 172	103	0	0	0	0	0	0	0	0	14 947
Hátramaradottak segélyezése halál esetén	2 560	11	0	0	0						2 560
OÉTI által nyilvántartásba vett, gluténmentes speciális élelmiszerek vásárlásának támogatása	0	0	0	0	0	0	0	0	0	0	0
Szolgáltatást finanszírozó egészségbiztosítások (betegség biztosítások) díjának fizetése	237	16	0	0	0						237
Életmódjavító pénztári szolgáltatások	508	7	0	0		0	0	0	0	0	508
Természetgyógyászati szolgáltatások	0	0	0	0	0						0
Sporteszközök vásárlásának támogatása	499	5	0	0							499
Gyógyteák, fog- és szájápolók vételárának támogatása	9	2	0	0		112 975	1 888	0	0	0	9
Gyermekekkel kapcsolatos ellátások	125 382	361	0	0	0	112 975	1 888	0	0	0	238 357
Gyermek születéséhez kapcsolódó ellátások	117 271	175	0	0	0	0	0	0	0	0	230 246
nevelésiév-kezdési, tanévkezdési (beiskolázási támogatás)	8 111	186	0	0	0	0	0	0	0	0	8 111
Munkanélküliségi ellátások	998	8	90	3	832			0	0	0	1 088
Tűz és elemi károkhoz kapcsolódó segélyek			0	0	0	0	0	0	0	0	0
Közüzemi díjak finanszírozásának támogatása	75	6	0	0	0	27 078	1 204	0	0	0	75
Lakáscélú jelzáloghitel törlesztésének támogatása	0	0	0	0	0	0	0	0	0	0	27 078
Idősgondozás támogatása	1 253	25	0	0	0	0	0	0	0	0	1 253

20. A pénztári tartalékok alakulása, a tartalékképzés arányai

A pénztár mérlegfőösszege előző éves záróértékhez viszonyítva mintegy 1,9%-kal emelkedett. Ezt némileg meghaladta a tartalékok állományának a növekedése (2,6%). A különbség a nem fizetőkkel szemben előírt tagdíjkövetelés állományának a változásából adódik. A fedezeti tartalék fordulónapi értéke 2,7%-kal emelkedett, a működési vagyont 1,8%-kal növelte. A likviditási tartalék vagyona a közgyűlési hatáskörben eszközölt tartalékcsoportosítás után 25 ezer Ft-ra csökkent.

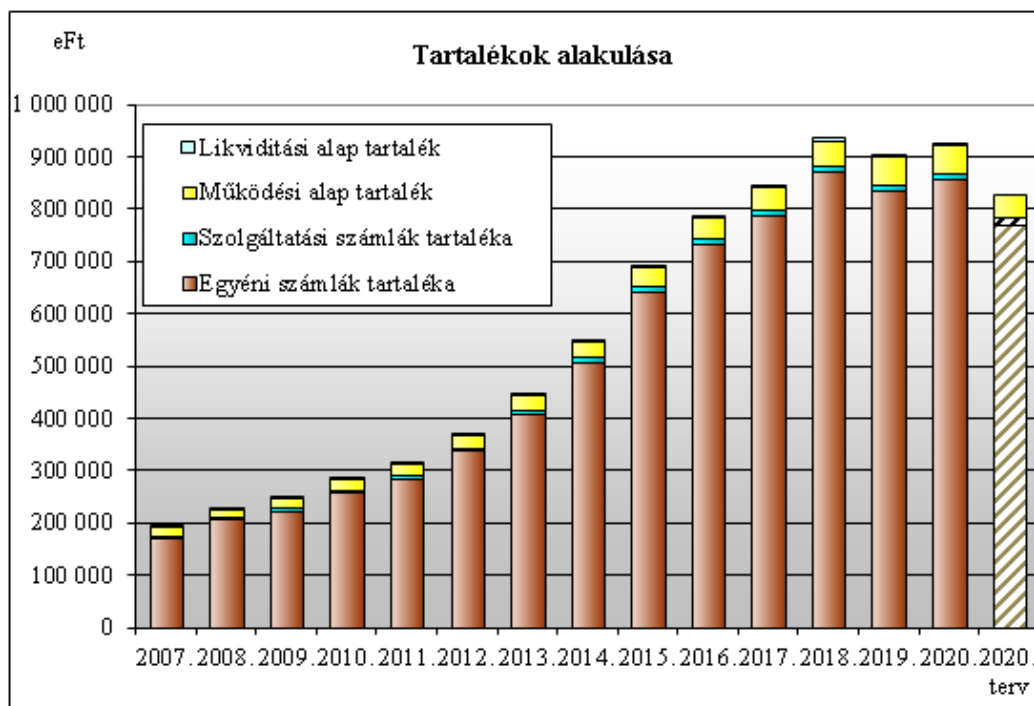
Me: eFt

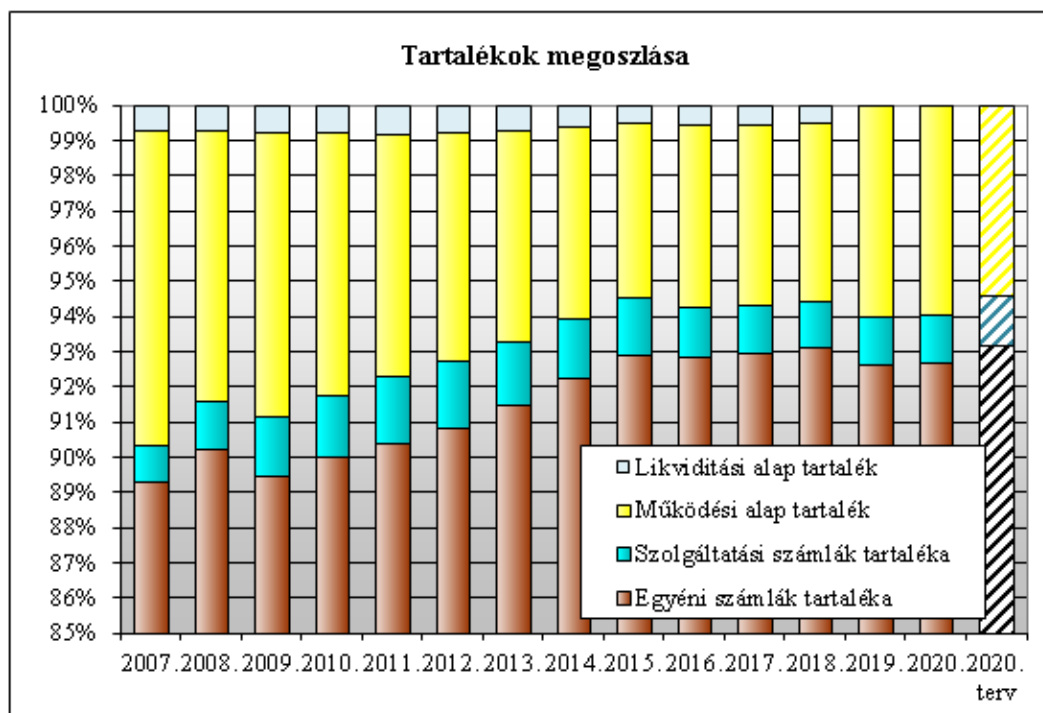
	Időszak		Változás	
	2019. év	2020. év	Értékben	Százalékban
Mérlegfőösszeg	978 226	996 792	18 566	1,90%
Tartalékok	900 330	924 102	23 772	2,64%
- Működési alap tartaléka	54 036	55 006	970	1,80%
- Fedezeti alap tartaléka	846 207	869 071	22 864	2,70%
- Likviditási alap tartaléka	87	25	-62	-71,26%

Hosszabb távon elemezve a tartalékok alakulását az látszik, hogy a 2007-2018. között dinamikusan növekedett a pénztár vagyona, s ebben történt megtorpanás/visszalépés 2019-ben, ami után 2020-ban ismét bővülni tudott a tartalékállomány. A működési alap felhalmozott tartaléka a pénztári alapok összvagyónának 6%-át teszi ki, ami a működés biztonsága szempontjából előnyös/fontos: Az éves működési kiadás volument változatlanak tekintve a működési tartalékállomány mintegy 4 éves tevékenység finanszírozására elegendő fedezetet jelent.

Me: eFt

	2010.	2011.	2012.	2013.	2014.	2015.	2016.	2017.	2018.	2019.	2020.	2020. terv
Egyéni számlák tartaléka	257 636	285 446	337 805	408 843	507 304	643 292	733 495	787 149	872 560	834 050	856 613	770 948
Szolg. szlák tartaléka	5 067	6 039	7 021	8 262	9 448	11 105	11 325	11 556	11 919	12 158	12 458	12 000
Működési alap tartalék	21 287	21 849	24 124	26 752	29 846	34 408	40 907	43 389	47 674	54 035	55 006	44 574
Likviditási alap tartalék	2 224	2 509	2 838	3 116	3 330	3 530	4 346	4 511	4 673	87	25	0
Összesen	286 214	315 843	371 788	446 973	549 928	692 335	790 073	846 605	936 826	900 330	924 102	827 522





Az alapok 2020. évben az alábbiak szerint változtak:

Me: eFt

Megnevezés	Egyéni számlák	Szolg. számlák	Működési alap	Likviditási alap
Induló tőke nyitó állománya	0	0	0	0
Induló tőke tárgyévi változása	0	0	0	0
Induló tőke záró állománya	0	0	0	0
Tőkeváltozások nyitó állománya	71 664	779	5 258	195
Tőkeváltozások tárgyévi változása	-4 629	-52	-353	-195
Tőkeváltozások záró állománya	67 035	727	4 905	0
Befektetett tartalék nyitó állománya	783 768	5 000	36 040	0
Befektetett tartalék tárgyévi változása	35 719	0	12 169	0
Befektetett tartalék záró állománya	819 487	5 000	48 209	0
Likvid tartalék nyitó állománya	50 281	7 158	17 996	87
Likvid tartalék tárgyévi változása	-13 155	300	-11 199	-62
Likvid tartalék záró állománya	37 126	7 458	6 797	25
Összes nyitó állomány	905 713	12 937	59 294	282
Összes tárgyévi változás	17 935	248	617	-257
Összes záró állomány	923 648	13 185	59 911	25

A pénztár üzletpolitikája 2020-ban módosult, a likviditási tartalékképzés megszüntetésre került, az eddig e célra levont tagdíjhányad átkerült az egyéni számlák tartaléka javára, javítva ezzel a tartalékképzés hatékonyságát:

	Tartalékképzési arányok 2020-ban			
	Egyéni számla	Szolidaritási	Működési rész	Likviditási rész
Éves 36 eFt halmozott befizetésig	92,25%	1,0%	6,75%	-
36 eFt és 180 eFt között	96,0%	-	4,0%	-
180 eFt és 360 eFt között	97,0%	-	3,0%	-

A 2020. éves beszámoló szöveges kiegészítő melléklete

360 eFt éves befizetés felett	98,5%	-	1,5%	-
-------------------------------	-------	---	------	---

2021-re a 2020-ra kialakított tartalékképzés arányok érvényesek.

A pénztár tárgyévi tevékenysége összességében sikeresnek nevezhető, a COVID-19 járványhelyzet okozta körülmények közepette is sikerült zavartalanul fenntartani a tevékenységet, ami a tervezettnél magasabb tagdíjbevételi volument és jobb befektetési hatékonyságot eredményezett.

MELLÉKLETEK

Taglétszám alakulása korévenként

Kor (év)	Év elején	Belépő	Átlépés (be)	Tagsági viszony évközi megszűnése					Év végén
				Átlépés (ki)	Kilépés	Elhalálozás	Kizárás	Egyéb megszűnés	
16	0	0	0	0	0	0	0	0	0
17	0	0	0	0	0	0	0	0	0
18	0	0	0	0	0	0	0	0	0
19	0	0	0	0	0	0	0	0	0
20	0	1	0	0	0	0	0	0	1
21	3	0	0	0	0	0	0	0	3
22	2	1	0	0	0	0	0	0	3
23	4	2	0	0	1	0	0	0	5
24	13	0	0	0	0	0	2	0	11
25	13	2	0	0	0	0	2	0	13
26	20	4	0	0	0	0	3	0	21
27	28	5	0	0	2	0	2	0	29
28	36	1	0	0	1	0	2	0	34
29	52	5	0	0	0	0	4	0	53
30	63	4	0	0	0	0	4	0	63
31	61	1	0	0	2	0	5	0	55
32	50	4	1	0	0	0	8	0	47
33	78	2	0	0	3	0	5	0	72
34	88	7	0	1	2	0	5	0	87
35	102	13	1	1	2	0	3	0	110
36	100	2	0	0	2	0	2	0	98
37	109	2	0	0	0	0	4	0	107
38	110	4	0	0	2	0	0	0	112
39	107	5	0	1	3	0	3	0	105
40	126	3	1	1	0	0	1	0	128
41	106	1	0	0	2	0	2	0	103
42	128	2	0	1	5	0	6	0	118
43	136	2	0	0	3	0	3	0	132
44	113	3	0	0	1	0	2	0	113
45	102	1	0	1	0	0	1	0	101
46	134	2	0	0	1	0	4	0	131
47	93	1	0	0	0	0	3	0	91
48	92	2	0	0	0	0	0	0	94
49	78	0	0	0	0	0	3	0	75
50	84	3	0	0	1	0	1	0	85
51	65	2	0	0	0	0	2	0	65
52	73	1	0	0	1	0	3	0	70
53	81	1	0	0	1	0	2	0	79
54	72	0	0	0	1	0	2	0	69
55	53	1	0	1	0	0	3	0	50
56	59	3	0	0	0	0	1	0	61
57	45	2	0	0	0	0	2	0	45
58	49	2	0	1	0	0	1	0	49
59	48	3	0	0	0	0	2	0	49
60	52	3	0	0	0	0	6	0	49
61	44	1	0	2	2	0	3	0	38
62	47	0	0	0	0	0	1	0	46
63	41	1	0	1	0	0	0	0	41
64	46	0	0	2	1	0	2	0	41
65	37	2	0	1	1	0	0	0	37
66	37	1	0	3	0	2	1	0	32
67	14	1	0	1	0	0	0	0	14
68	13	1	0	0	0	0	0	0	14
69	12	0	0	2	0	0	0	0	10
70	16	0	0	0	0	0	0	0	16
71	5	1	0	0	0	0	0	0	6
72	5	0	0	0	0	0	0	0	5
73	3	0	0	0	0	0	0	0	3
74	0	0	0	0	0	0	0	0	0
75	4	0	0	0	0	0	0	0	4
76	3	0	0	0	0	0	0	0	3
77	1	0	0	0	0	0	0	0	1
78	0	0	0	0	0	0	0	0	0
79	2	0	0	0	0	0	0	0	2
80	1	0	0	0	0	0	0	0	1
81	1	0	0	0	0	0	0	0	1
82	0	0	0	0	0	0	0	0	0
83	0	0	0	0	0	0	0	0	0
84	2	0	0	0	0	0	0	0	2
85	0	0	0	0	0	0	0	0	0
86	0	0	0	0	0	0	0	0	0
87	0	0	0	0	0	0	0	0	0
88	0	0	0	0	0	0	0	0	0
89	0	0	0	0	0	0	0	0	0
90	0	0	0	0	0	0	0	0	0
91	0	0	0	0	0	0	0	0	0
92	0	0	0	0	0	0	0	0	0
93	0	0	0	0	0	0	0	0	0
94	0	0	0	0	0	0	0	0	0
95	0	0	0	0	0	0	0	0	0
96	0	0	0	0	0	0	0	0	0
97	0	0	0	0	0	0	0	0	0
98	0	0	0	0	0	0	0	0	0
99	0	0	0	0	0	0	0	0	0
100	0	0	0	0	0	0	0	0	0
Összesen	3162	111	3	20	40	2	111	0	3103

Jövedelemkiesés pótlása szolgáltatást igénybe vevők

Kor (év)	Év elején	Új igénybevételel	Kilépés	Elhalálozás	Egyéb ok	Év végén
16	0	0	0	0	0	0
17	0	0	0	0	0	0
18	0	0	0	0	0	0
19	0	0	0	0	0	0
20	0	0	0	0	0	0
21	0	0	0	0	0	0
22	0	0	0	0	0	0
23	0	0	0	0	0	0
24	0	0	0	0	0	0
25	0	0	0	0	0	0
26	0	1	1	0	0	0
27	0	0	0	0	0	0
28	0	2	2	0	0	0
29	0	2	2	0	0	0
30	0	2	2	0	0	0
31	0	3	3	0	0	0
32	0	1	1	0	0	0
33	0	2	2	0	0	0
34	0	2	2	0	0	0
35	0	0	0	0	0	0
36	0	4	4	0	0	0
37	0	7	7	0	0	0
38	0	6	6	0	0	0
39	0	3	3	0	0	0
40	0	2	2	0	0	0
41	0	4	4	0	0	0
42	0	5	5	0	0	0
43	0	5	5	0	0	0
44	0	4	4	0	0	0
45	0	1	1	0	0	0
46	0	7	7	0	0	0
47	0	2	2	0	0	0
48	0	1	1	0	0	0
49	0	2	2	0	0	0
50	0	1	1	0	0	0
51	0	2	2	0	0	0
52	0	2	2	0	0	0
53	0	1	1	0	0	0
54	0	3	3	0	0	0
55	0	1	1	0	0	0
56	0	2	2	0	0	0
57	0	1	1	0	0	0
58	0	1	1	0	0	0
59	0	0	0	0	0	0
60	0	2	2	0	0	0
61	0	0	0	0	0	0
62	0	4	4	0	0	0
63	0	1	1	0	0	0
64	0	1	1	0	0	0
65	0	1	1	0	0	0
66	0	1	1	0	0	0
67	0	0	0	0	0	0
68	0	0	0	0	0	0
69	0	0	0	0	0	0
70	0	0	0	0	0	0
71	0	0	0	0	0	0
72	0	0	0	0	0	0
73	0	0	0	0	0	0
74	0	1	1	0	0	0
75	0	0	0	0	0	0
76	0	0	0	0	0	0
77	0	0	0	0	0	0
78	0	0	0	0	0	0
79	0	0	0	0	0	0
80	0	0	0	0	0	0
81	0	0	0	0	0	0
82	0	0	0	0	0	0
83	0	0	0	0	0	0
84	0	0	0	0	0	0
85	0	0	0	0	0	0
86	0	0	0	0	0	0
87	0	0	0	0	0	0
88	0	0	0	0	0	0
89	0	0	0	0	0	0
90	0	0	0	0	0	0
91	0	0	0	0	0	0
92	0	0	0	0	0	0
93	0	0	0	0	0	0
94	0	0	0	0	0	0
95	0	0	0	0	0	0
96	0	0	0	0	0	0
97	0	0	0	0	0	0
98	0	0	0	0	0	0
99	0	0	0	0	0	0
100	0	0	0	0	0	0
Összesen	0	93	93	0	0	0

Gyermeknevelés támogatása szolgáltatást igénybe vevők

Kor (év)	Év elején	Új igénybevételel	Kilépés	Elhalálozás	Egyéb ok	Év végén	v	Év elején	Új igénybevételel	Kilépés	Elhalálozás	Egyéb ok	Év végén
16	0	0	0	0	0	0	59	0	3	3	0	0	0
17	0	0	0	0	0	0	60	0	5	5	0	0	0
18	0	0	0	0	0	0	61	0	4	4	0	0	0
19	0	0	0	0	0	0	62	0	8	8	0	0	0
20	0	0	0	0	0	0	63	0	5	5	0	0	0
21	0	0	0	0	0	0	64	0	2	2	0	0	0
22	0	0	0	0	0	0	65	0	3	3	0	0	0
23	0	1	1	0	0	0	66	0	1	1	0	0	0
24	0	1	1	0	0	0	67	0	1	1	0	0	0
25	0	1	1	0	0	0	68	0	1	1	0	0	0
26	0	3	3	0	0	0	69	0	0	0	0	0	0
27	0	4	4	0	0	0	70	0	1	1	0	0	0
28	0	3	3	0	0	0	71	0	0	0	0	0	0
29	0	9	9	0	0	0	72	0	0	0	0	0	0
30	0	16	16	0	0	0	73	0	0	0	0	0	0
31	0	18	18	0	0	0	74	0	1	1	0	0	0
32	0	10	10	0	0	0	75	0	0	0	0	0	0
33	0	25	25	0	0	0	76	0	0	0	0	0	0
34	0	30	30	0	0	0	77	0	0	0	0	0	0
35	0	38	38	0	0	0	78	0	0	0	0	0	0
36	0	31	31	0	0	0	79	0	1	1	0	0	0
37	0	31	31	0	0	0	80	0	0	0	0	0	0
38	0	19	19	0	0	0	81	0	0	0	0	0	0
39	0	20	20	0	0	0	82	0	0	0	0	0	0
40	0	22	22	0	0	0	83	0	0	0	0	0	0
41	0	11	11	0	0	0	84	0	0	0	0	0	0
42	0	18	18	0	0	0	85	0	0	0	0	0	0
43	0	9	9	0	0	0	86	0	0	0	0	0	0
44	0	15	15	0	0	0	87	0	0	0	0	0	0
45	0	11	11	0	0	0	88	0	0	0	0	0	0
46	0	12	12	0	0	0	89	0	0	0	0	0	0
47	0	6	6	0	0	0	90	0	0	0	0	0	0
48	0	5	5	0	0	0	91	0	0	0	0	0	0
49	0	6	6	0	0	0	92	0	0	0	0	0	0
50	0	2	2	0	0	0	93	0	0	0	0	0	0
51	0	4	4	0	0	0	94	0	0	0	0	0	0
52	0	6	6	0	0	0	95	0	0	0	0	0	0
53	0	1	1	0	0	0	96	0	0	0	0	0	0
54	0	6	6	0	0	0	97	0	0	0	0	0	0
55	0	6	6	0	0	0	98	0	0	0	0	0	0
56	0	8	8	0	0	0	99	0	0	0	0	0	0
57	0	3	3	0	0	0	100	0	0	0	0	0	0
58	0	4	4	0	0	0	Összesen	0	451	451	0	0	0

Gyógyszer, gyógyhat. termékek finanszírozása szolgáltatást igénybe vevők

Kor (év)	Év elején	Új igénybevétel	Kilépés	Elhalálozás	Egyéb ok	Év végén	Kor (év)	Év elején	Új igénybevétel	Kilépés	Elhalálozás	Egyéb ok	Év végén
16	0	0	0	0	0	0	59	0	9	9	0	0	0
17	0	0	0	0	0	0	60	0	15	15	0	0	0
18	0	0	0	0	0	0	61	0	8	8	0	0	0
19	0	0	0	0	0	0	62	0	8	8	0	0	0
20	0	0	0	0	0	0	63	0	5	5	0	0	0
21	0	0	0	0	0	0	64	0	6	6	0	0	0
22	0	0	0	0	0	0	65	0	9	9	0	0	0
23	0	0	0	0	0	0	66	0	3	3	0	0	0
24	0	2	2	0	0	0	67	0	3	3	0	0	0
25	0	1	1	0	0	0	68	0	1	1	0	0	0
26	0	4	4	0	0	0	69	0	0	0	0	0	0
27	0	4	4	0	0	0	70	0	2	2	0	0	0
28	0	5	5	0	0	0	71	0	3	3	0	0	0
29	0	10	10	0	0	0	72	0	1	1	0	0	0
30	0	13	13	0	0	0	73	0	1	1	0	0	0
31	0	10	10	0	0	0	74	0	1	1	0	0	0
32	0	10	10	0	0	0	75	0	1	1	0	0	0
33	0	16	16	0	0	0	76	0	1	1	0	0	0
34	0	18	18	0	0	0	77	0	0	0	0	0	0
35	0	23	23	0	0	0	78	0	0	0	0	0	0
36	0	25	25	0	0	0	79	0	1	1	0	0	0
37	0	29	29	0	0	0	80	0	0	0	0	0	0
38	0	27	27	0	0	0	81	0	1	1	0	0	0
39	0	33	33	0	0	0	82	0	0	0	0	0	0
40	0	29	29	0	0	0	83	0	0	0	0	0	0
41	0	18	18	0	0	0	84	0	0	0	0	0	0
42	0	23	23	0	0	0	85	0	0	0	0	0	0
43	0	26	26	0	0	0	86	0	0	0	0	0	0
44	0	30	30	0	0	0	87	0	0	0	0	0	0
45	0	20	20	0	0	0	88	0	0	0	0	0	0
46	0	36	36	0	0	0	89	0	0	0	0	0	0
47	0	14	14	0	0	0	90	0	0	0	0	0	0
48	0	11	11	0	0	0	91	0	0	0	0	0	0
49	0	18	18	0	0	0	92	0	0	0	0	0	0
50	0	11	11	0	0	0	93	0	0	0	0	0	0
51	0	19	19	0	0	0	94	0	0	0	0	0	0
52	0	10	10	0	0	0	95	0	0	0	0	0	0
53	0	17	17	0	0	0	96	0	0	0	0	0	0
54	0	18	18	0	0	0	97	0	0	0	0	0	0
55	0	11	11	0	0	0	98	0	0	0	0	0	0
56	0	11	11	0	0	0	99	0	0	0	0	0	0
57	0	12	12	0	0	0	100	0	0	0	0	0	0
58	0	3	3	0	0	0	Összesen	0	646	646	0	0	0

Haláleseti támogatás szolgáltatást igénybe vevők

Kor (év)	Év elején	Új igénybevétel	Kilépés	Elhalálozás	Egyéb ok	Év végén		Kor (év)	Év elején	Új igénybevétel	Kilépés	Elhalálozás	Egyéb ok	Év végén
16	0	0	0	0	0	0	0	59	0	0	0	0	0	0
17	0	0	0	0	0	0	0	60	0	0	0	0	0	0
18	0	0	0	0	0	0	0	61	0	1	1	0	0	0
19	0	0	0	0	0	0	0	62	0	0	0	0	0	0
20	0	0	0	0	0	0	0	63	0	0	0	0	0	0
21	0	0	0	0	0	0	0	64	0	0	0	0	0	0
22	0	0	0	0	0	0	0	65	0	0	0	0	0	0
23	0	0	0	0	0	0	0	66	0	0	0	0	0	0
24	0	0	0	0	0	0	0	67	0	0	0	0	0	0
25	0	0	0	0	0	0	0	68	0	0	0	0	0	0
26	0	0	0	0	0	0	0	69	0	0	0	0	0	0
27	0	1	1	0	0	0	0	70	0	0	0	0	0	0
28	0	0	0	0	0	0	0	71	0	0	0	0	0	0
29	0	0	0	0	0	0	0	72	0	0	0	0	0	0
30	0	0	0	0	0	0	0	73	0	0	0	0	0	0
31	0	0	0	0	0	0	0	74	0	0	0	0	0	0
32	0	0	0	0	0	0	0	75	0	0	0	0	0	0
33	0	0	0	0	0	0	0	76	0	0	0	0	0	0
34	0	0	0	0	0	0	0	77	0	0	0	0	0	0
35	0	0	0	0	0	0	0	78	0	0	0	0	0	0
36	0	1	1	0	0	0	0	79	0	0	0	0	0	0
37	0	1	1	0	0	0	0	80	0	0	0	0	0	0
38	0	0	0	0	0	0	0	81	0	0	0	0	0	0
39	0	1	1	0	0	0	0	82	0	0	0	0	0	0
40	0	0	0	0	0	0	0	83	0	0	0	0	0	0
41	0	0	0	0	0	0	0	84	0	0	0	0	0	0
42	0	0	0	0	0	0	0	85	0	0	0	0	0	0
43	0	1	1	0	0	0	0	86	0	0	0	0	0	0
44	0	0	0	0	0	0	0	87	0	0	0	0	0	0
45	0	0	0	0	0	0	0	88	0	0	0	0	0	0
46	0	1	1	0	0	0	0	89	0	0	0	0	0	0
47	0	0	0	0	0	0	0	90	0	0	0	0	0	0
48	0	0	0	0	0	0	0	91	0	0	0	0	0	0
49	0	1	1	0	0	0	0	92	0	0	0	0	0	0
50	0	0	0	0	0	0	0	93	0	0	0	0	0	0
51	0	0	0	0	0	0	0	94	0	0	0	0	0	0
52	0	0	0	0	0	0	0	95	0	0	0	0	0	0
53	0	0	0	0	0	0	0	96	0	0	0	0	0	0
54	0	0	0	0	0	0	0	97	0	0	0	0	0	0
55	0	2	2	0	0	0	0	98	0	0	0	0	0	0
56	0	0	0	0	0	0	0	99	0	0	0	0	0	0
57	0	1	1	0	0	0	0	100	0	0	0	0	0	0
58	0	0	0	0	0	0	0	Összesen	0	11	11	0	0	0

Munkanélküli támogatás szolgáltatást igénybe vevők

Kor (év)	Év elején	Új igénybevételel	Kilépés	Elhalálozás	Egyéb ok	Év végén	Kor (év)	Év elején	Új igénybevételel	Kilépés	Elhalálozás	Egyéb ok	Év végén
16	0	0	0	0	0	0	59	0	0	0	0	0	0
17	0	0	0	0	0	0	60	0	1	1	0	0	0
18	0	0	0	0	0	0	61	0	0	0	0	0	0
19	0	0	0	0	0	0	62	0	0	0	0	0	0
20	0	0	0	0	0	0	63	0	0	0	0	0	0
21	0	0	0	0	0	0	64	0	0	0	0	0	0
22	0	0	0	0	0	0	65	0	0	0	0	0	0
23	0	0	0	0	0	0	66	0	0	0	0	0	0
24	0	0	0	0	0	0	67	0	0	0	0	0	0
25	0	0	0	0	0	0	68	0	0	0	0	0	0
26	0	0	0	0	0	0	69	0	0	0	0	0	0
27	0	0	0	0	0	0	70	0	0	0	0	0	0
28	0	0	0	0	0	0	71	0	0	0	0	0	0
29	0	0	0	0	0	0	72	0	0	0	0	0	0
30	0	0	0	0	0	0	73	0	0	0	0	0	0
31	0	0	0	0	0	0	74	0	0	0	0	0	0
32	0	1	1	0	0	0	75	0	0	0	0	0	0
33	0	0	0	0	0	0	76	0	0	0	0	0	0
34	0	1	1	0	0	0	77	0	0	0	0	0	0
35	0	1	1	0	0	0	78	0	0	0	0	0	0
36	0	0	0	0	0	0	79	0	0	0	0	0	0
37	0	0	0	0	0	0	80	0	0	0	0	0	0
38	0	0	0	0	0	0	81	0	0	0	0	0	0
39	0	1	1	0	0	0	82	0	0	0	0	0	0
40	0	0	0	0	0	0	83	0	0	0	0	0	0
41	0	0	0	0	0	0	84	0	0	0	0	0	0
42	0	1	1	0	0	0	85	0	0	0	0	0	0
43	0	0	0	0	0	0	86	0	0	0	0	0	0
44	0	0	0	0	0	0	87	0	0	0	0	0	0
45	0	0	0	0	0	0	88	0	0	0	0	0	0
46	0	0	0	0	0	0	89	0	0	0	0	0	0
47	0	0	0	0	0	0	90	0	0	0	0	0	0
48	0	0	0	0	0	0	91	0	0	0	0	0	0
49	0	0	0	0	0	0	92	0	0	0	0	0	0
50	0	0	0	0	0	0	93	0	0	0	0	0	0
51	0	0	0	0	0	0	94	0	0	0	0	0	0
52	0	1	1	0	0	0	95	0	0	0	0	0	0
53	0	0	0	0	0	0	96	0	0	0	0	0	0
54	0	0	0	0	0	0	97	0	0	0	0	0	0
55	0	0	0	0	0	0	98	0	0	0	0	0	0
56	0	0	0	0	0	0	99	0	0	0	0	0	0
57	0	0	0	0	0	0	100	0	0	0	0	0	0
58	0	0	0	0	0	0	Összesen	0	7	7	0	0	0

Egészségbiztosítási ellátások

Kor (év)	Év elején	Új igénybevétel	Kilépés	Elhalálozás	Egyéb ok	Év végén	Kor (év)	Év elején	Új igénybevétel	Kilépés	Elhalálozás	Egyéb ok	Év végén
16	0	0	0	0	0	0	59	0	2	2	0	0	0
17	0	0	0	0	0	0	60	0	5	5	0	0	0
18	0	0	0	0	0	0	61	0	1	1	0	0	0
19	0	0	0	0	0	0	62	0	2	2	0	0	0
20	0	0	0	0	0	0	63	0	4	4	0	0	0
21	0	0	0	0	0	0	64	0	2	2	0	0	0
22	0	0	0	0	0	0	65	0	3	3	0	0	0
23	0	0	0	0	0	0	66	0	4	4	0	0	0
24	0	0	0	0	0	0	67	0	2	2	0	0	0
25	0	0	0	0	0	0	68	0	0	0	0	0	0
26	0	1	1	0	0	0	69	0	0	0	0	0	0
27	0	1	1	0	0	0	70	0	1	1	0	0	0
28	0	6	6	0	0	0	71	0	0	0	0	0	0
29	0	6	6	0	0	0	72	0	1	1	0	0	0
30	0	9	9	0	0	0	73	0	0	0	0	0	0
31	0	13	13	0	0	0	74	0	1	1	0	0	0
32	0	11	11	0	0	0	75	0	0	0	0	0	0
33	0	10	10	0	0	0	76	0	0	0	0	0	0
34	0	14	14	0	0	0	77	0	0	0	0	0	0
35	0	14	14	0	0	0	78	0	0	0	0	0	0
36	0	13	13	0	0	0	79	0	1	1	0	0	0
37	0	19	19	0	0	0	80	0	0	0	0	0	0
38	0	20	20	0	0	0	81	0	1	1	0	0	0
39	0	20	20	0	0	0	82	0	0	0	0	0	0
40	0	15	15	0	0	0	83	0	0	0	0	0	0
41	0	11	11	0	0	0	84	0	0	0	0	0	0
42	0	20	20	0	0	0	85	0	0	0	0	0	0
43	0	19	19	0	0	0	86	0	0	0	0	0	0
44	0	16	16	0	0	0	87	0	0	0	0	0	0
45	0	12	12	0	0	0	88	0	0	0	0	0	0
46	0	17	17	0	0	0	89	0	0	0	0	0	0
47	0	7	7	0	0	0	90	0	0	0	0	0	0
48	0	10	10	0	0	0	91	0	0	0	0	0	0
49	0	8	8	0	0	0	92	0	0	0	0	0	0
50	0	9	9	0	0	0	93	0	0	0	0	0	0
51	0	7	7	0	0	0	94	0	0	0	0	0	0
52	0	5	5	0	0	0	95	0	0	0	0	0	0
53	0	5	5	0	0	0	96	0	0	0	0	0	0
54	0	12	12	0	0	0	97	0	0	0	0	0	0
55	0	4	4	0	0	0	98	0	0	0	0	0	0
56	0	6	6	0	0	0	99	0	0	0	0	0	0
57	0	4	4	0	0	0	100	0	0	0	0	0	0
58	0	2	2	0	0	0	Összesen	0	376	376	0	0	0

Lakáshitel és védett fogyasztók támogatása

Kor (év)	Év elején	Új igénybevétel	Kilépés	Elhalálozás	Egyéb ok	Év végén	Kor (év)	Év elején	Új igénybevétel	Kilépés	Elhalálozás	Egyéb ok	Év végén
16	0	0	0	0	0	0	59	0	1	1	0	0	0
17	0	0	0	0	0	0	60	0	0	0	0	0	0
18	0	0	0	0	0	0	61	0	1	1	0	0	0
19	0	0	0	0	0	0	62	0	0	0	0	0	0
20	0	0	0	0	0	0	63	0	0	0	0	0	0
21	0	0	0	0	0	0	64	0	0	0	0	0	0
22	0	0	0	0	0	0	65	0	0	0	0	0	0
23	0	0	0	0	0	0	66	0	0	0	0	0	0
24	0	0	0	0	0	0	67	0	0	0	0	0	0
25	0	0	0	0	0	0	68	0	0	0	0	0	0
26	0	0	0	0	0	0	69	0	0	0	0	0	0
27	0	2	2	0	0	0	70	0	1	1	0	0	0
28	0	2	2	0	0	0	71	0	0	0	0	0	0
29	0	2	2	0	0	0	72	0	0	0	0	0	0
30	0	7	7	0	0	0	73	0	0	0	0	0	0
31	0	7	7	0	0	0	74	0	0	0	0	0	0
32	0	6	6	0	0	0	75	0	0	0	0	0	0
33	0	4	4	0	0	0	76	0	0	0	0	0	0
34	0	10	10	0	0	0	77	0	0	0	0	0	0
35	0	9	9	0	0	0	78	0	0	0	0	0	0
36	0	8	8	0	0	0	79	0	0	0	0	0	0
37	0	10	10	0	0	0	80	0	0	0	0	0	0
38	0	11	11	0	0	0	81	0	0	0	0	0	0
39	0	12	12	0	0	0	82	0	0	0	0	0	0
40	0	16	16	0	0	0	83	0	0	0	0	0	0
41	0	9	9	0	0	0	84	0	0	0	0	0	0
42	0	6	6	0	0	0	85	0	0	0	0	0	0
43	0	6	6	0	0	0	86	0	0	0	0	0	0
44	0	4	4	0	0	0	87	0	0	0	0	0	0
45	0	4	4	0	0	0	88	0	0	0	0	0	0
46	0	3	3	0	0	0	89	0	0	0	0	0	0
47	0	1	1	0	0	0	90	0	0	0	0	0	0
48	0	2	2	0	0	0	91	0	0	0	0	0	0
49	0	3	3	0	0	0	92	0	0	0	0	0	0
50	0	4	4	0	0	0	93	0	0	0	0	0	0
51	0	1	1	0	0	0	94	0	0	0	0	0	0
52	0	1	1	0	0	0	95	0	0	0	0	0	0
53	0	2	2	0	0	0	96	0	0	0	0	0	0
54	0	0	0	0	0	0	97	0	0	0	0	0	0
55	0	2	2	0	0	0	98	0	0	0	0	0	0
56	0	2	2	0	0	0	99	0	0	0	0	0	0
57	0	1	1	0	0	0	100	0	0	0	0	0	0
58	0	0	0	0	0	0	Összesen	0	160	160	0	0	0