

Szöveges kiegészítő melléklet
az Életút Egészség- és Önsegélyező Pénztár
2021. éves beszámolójához

Budapest, 2022. május 25.

Zsohovszky Sándor
az Igazgatótanács elnöke

1. Bevezetés

Az Életút Egészség- és Önszegélyező Pénztár igazgatótanácsa a 2021. éves gazdálkodásról készített éves beszámolójának szöveges kiegészítő mellékletét az önkéntes kölcsönös egészség- és önszegélyező pénztárak beszámolóképzítési és könyvvezetési kötelezettségének sajátosságairól szóló 252/2000. (XII. 24.) kormányrendeletben foglaltak figyelembevételével az alábbiakban terjeszti a pénztár küldöttközgyűlése elé.

2. A pénztár bemutatása

Név: Életút Egészség- és Önszegélyező Pénztár
Székhelye: 1122 Budapest, Krisztina krt. 7.
Adószáma: 18247088-1-43

A pénztár az önkéntes kölcsönös biztosító pénztárakról szóló 1993. évi XCVI. törvény hatálya alá tartozó, területi alapon szerveződő országos önkéntes egészség- és önszegélyező pénztár.

Alakulás dátuma: 2002. november 11.

Tevékenységi eng. száma: S 384

Bejegyzés helye: Fővárosi Bíróság

Felügyeleti szerve: Magyar Nemzeti Bank (MNB)

A pénztár szolgáltatásai: A pénztár egészség- és önszegélyező pénztári szolgáltatásokat nyújt. Emellett és ennek érdekében a pénztár gondoskodik a befizetések gyűjtéséről, a pénztár vagyonának a pénztártagok érdekében történő befektetéséről, a tagok egyéni számláján lévő összeg nyilvántartásáról és megállapításáról, valamint egyéb szolgáltatások teljesítéséről.

3. A pénztár szervezete

A pénztár legfőbb szerve a tagok által delegált küldöttekből álló küldöttközgyűlés.

A pénztár vezető testületei az Igazgatótanács és az Ellenőrző Bizottság. A vezető testületek mandátuma 2022. decemberéig szól.

Az Igazgatótanács összetétele:

elnök: Zsohovszky Sándor
tagok: Dr. Szabó Tibor
Dr. Török Sándorné
Kramlik Mihály
Szabó György

Az Ellenőrző Bizottság összetétele:

elnök: Gacsályi István
tagok: Fodor Attila
Kis István

A pénztárnak 4 fő az alkalmazotti létszáma. A nyilvántartási-adminisztrációs tevékenységet a Pénztár saját maga látja el.

A pénztár további szolgáltatói:

- *Bankszámla vezető és letétkezelő:* UniCredit Bank Hungary Zrt
- *Vagyonkezelő:* Generali Befektetési Alapkezelő Zrt
- *Könyvvizsgáló:* Hankóné Király Ilona - Konto-Roll Audit Kft.

4. A pénztár számviteli politikájának összefoglalása

a.) *A mérlegképzítés napja:* tárgyidőszakot követő év január 31-e. (2022. január 31.)

- b.) *Amortizációs politika:* A tartós, de kis értékű eszközök értékbeni nyilvántartásának elkerülése érdekében a 200 000 Ft alatti egyedi beszerzési értékű tárgyi eszközök teljes értéke a használatba vételkor értékcsökkenésként kerül elszámolásra. A 200 000 Ft feletti egyedi beszerzési értékű tárgyi eszközök értékcsökkenésének elszámolása a 252/2000. (XII.24.) korm. rendeletben meghatározott leírási kulcsok alkalmazásával történik, negyedévente.
- c.) *Értékelési szabályok:* A 252/2000. (XII.24.) korm. rendelet előírásai alapján az eszközök és források leltározással, egyeztetéssel kerülnek ellenőrzésre és egyedenként értékelésre.

5. A pénztár szabályzatai

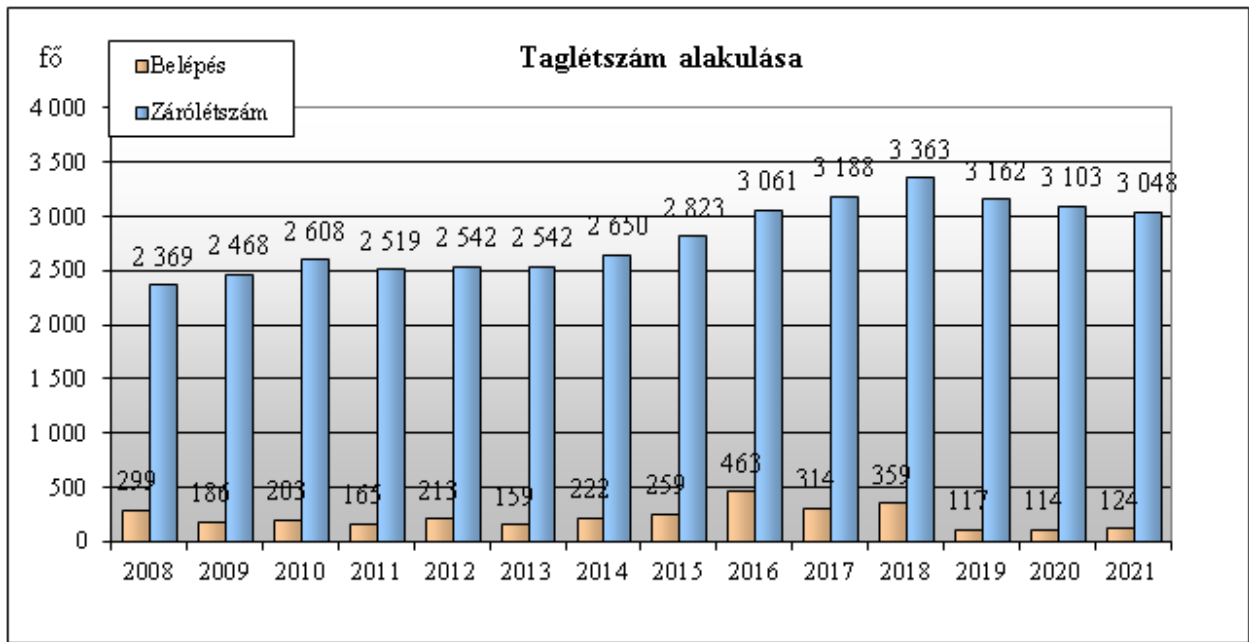
- Alapszabály
- Tagokkal történő elszámolási szabályzat
- Tartalékképzési szabályzat
- Számviteli politika és hozzá kapcsolódóan számlakeret illetve számlarend
- Értékelési és leltározási szabályzat
- Pénzkezelési és utalványozási szabályzat
- Hozamfelosztási és elszámolási szabályzat
- Pénzmosás megelőzéséről szóló szabályzat
- Befektetési politika illetve szabályzat

6. A taglétszám alakulása, a tagság összetétele

Az előző időszakhoz képest a pénztár taglétszáma 1,8%-kal (55 fővel) csökkent. 2020-ban is hasonló nagyságrendben csökkent a taglétszám, ami a 2019-es kafeeteria szabályozás változása óta folyamatosan tart. A 124 új belépő taggal szemben összesen 179 tag tagsági jogviszonya szűnt meg, közülük 23-an más pénztárba léptek át, 53-an kilépéssel szüntették meg a tagságukat, 6-an elhunytak, 97 fő esetében pedig az év végén élt a pénztár a nem fizető tagokkal szembeni kizárási lehetőségével. Az éven belül a taglétszám változása negyedéves bontásban az alábbiak szerint alakult:

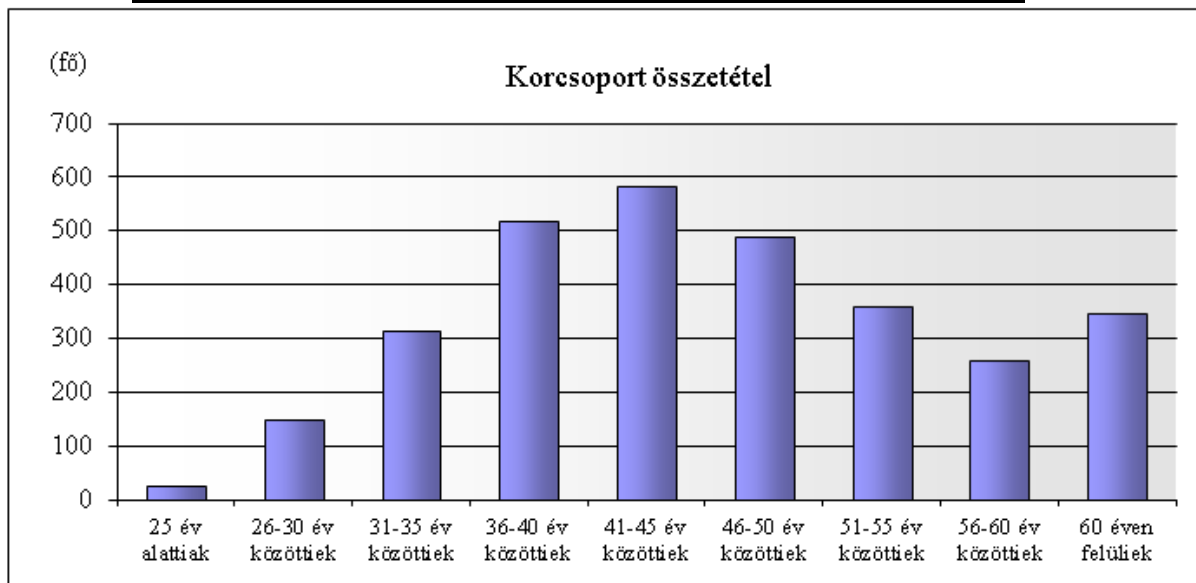
| Megnevezés | I. név | II. név | III. név | IV. név |
|----------------------------------|--------------|--------------|--------------|--------------|
| Időszak elején | 3 103 | 3 106 | 3 115 | 3 119 |
| Időszak alatti változás | 3 | 9 | 4 | -71 |
| - Új belépő | 26 | 21 | 25 | 50 |
| - Átlépő más pénztárból | 0 | 0 | 1 | 1 |
| - Átlépő más pénztárba | 6 | 4 | 8 | 5 |
| - Elhalálozott | 0 | 3 | 3 | 0 |
| - Kilépő | 17 | 5 | 11 | 20 |
| - Tagdíj nemfizetés miatt kizárt | 0 | 0 | 0 | 97 |
| - Egyéb megszűnés | 0 | 0 | 0 | 0 |
| Időszak végén összesen | 3 106 | 3 115 | 3 119 | 3 048 |

Hosszabb távon az figyelhető meg, hogy a 2010-2013. között stagnáló létszám 2014-től folyamatosan bővült, s ez a trend tört meg 2019-től. A belépők száma is csökkent és a kilépők (megszűnő jogviszonyok) száma is emelkedett. Ennek az oka egyértelműen a jogszabályi feltételek módosulásának tudható be, amit a munkáltatói kapcsolatos számának alakulása mutat meg leginkább, lásd a 13. pontban leírtakat. De hatással van a tevékenységre az általános gazdasági környezet is, az immár 2 éve tartó covid pandémiás helyzet és annak gazdasági kihatásai is.



A pénztartáság korösszetétele az önszegélyező pénztári tevékenység vonatkozásában másképp veendő figyelembe, mint pl. a nyugdíjpénztár esetében, de a tagság összetétele ebben a tekintetben is vizsgálható.

| Korcsoport | Fő | Arány | *Alulról | **Felülről |
|--------------------|-----|-------|----------|------------|
| 25 év alattiak | 26 | 0,9% | 0,9% | 100,0% |
| 26-30 év közöttiek | 150 | 4,9% | 5,8% | 99,1% |
| 31-35 év közöttiek | 313 | 10,3% | 16,0% | 94,2% |
| 36-40 év közöttiek | 520 | 17,1% | 33,1% | 84,0% |
| 41-45 év közöttiek | 584 | 19,2% | 52,3% | 66,9% |
| 46-50 év közöttiek | 488 | 16,0% | 68,3% | 47,7% |
| 51-55 év közöttiek | 361 | 11,8% | 80,1% | 31,7% |
| 56-60 év közöttiek | 258 | 8,5% | 88,6% | 19,9% |
| 60 éven felüliek | 348 | 11,4% | 100,0% | 11,4% |



A pénztartáság korösszetételéből az mutatkozik meg, hogy erre a megtakarítási formára a fiatalabb korosztályok valamivel nagyobb érdeklődést mutatnak, mint általában a nyugdíjpénztárakra, ami

logikus is, hiszen ebben az életszakaszban merülnek fel inkább azok a kiadások, amelyekben a pénztári megtakarítás a tagok segítségére tud lenni. Ugyanakkor az is fontos körülmény, hogy miután a szolgáltatásokat kedvezményezetti jogon a közeli hozzátartozók kiadásai alapján is igénybe lehet venni, így maga a korösszetétel nem direkt módon fedi le a mögöttes szolgáltatási jogosultsági korösszetételt.

A taglétszám korévenkénti alakulását, illetve a szolgáltatást igénybe vevők korévenkénti alakulását szolgáltatástípusonként éves megbontásban tartalmazza a beszámoló mellékletét képező biztosításmatematikai melléklet, melynek elemzésekor, illetve a statisztikai adatokból történő következtetések levonásakor ugyanígy figyelemmel kell lenni arra, hogy a szolgáltatásokat a tagok nemcsak saját jogukon, hanem kedvezményezetti jogon is igénybe veszik.

7. Bevételek alakulása

A bevételek részletes bemutatását - pénztári tartalékok szerinti alábontásban - az eredménykimutatás tartalmazza.

A 2021. évi tagdíjbevételek a COVID-19 járványhelyzet közepette a tervhez mérten 94,8%-on realizálódtak, ezen belül az egyéni tagdíj szerepe gyakorlatilag kizárólagossá vált, a munkáltatói hozzájárulás aránya alig több, mint 1,5%. A tervet 2020. nyarán állítottuk össze, ekkor már a coviddal együtt éltünk, viszont nehéz volt megítélni, hogy annak hatásai meddig fognak érvényesülni. A 95%-os tény/terv arány alapján azt lehet mondani, hogy jelentősen nem tévedtünk a várakozásainkkal.

Támogatásként mindössze a likviditási alap javára érkezett bevétel, ez elmaradt a várakozásunktól. Az egyéb bevételek 102,6%-on teljesültek, alapvetően az adójóváírásként befolyó összegek növekedésének köszönhetően.

A pénzügyi tevékenység nettó eredménye 108,8%-on teljesült, alapvetően a tervezettnél jobb befektetési teljesítménynek köszönhetően. A pénzforgalmi szemléletű könyvvitel miatt e soron a pénzügyileg realizált bevételek és kiadások egyenlege jelenik meg, amely valamelyest eltér a tényleges, piaci értékváltozást is számításba vevő befektetési eredménytől. A tervben 3,1%-kal számoltunk, ezzel szemben 3,35%-os realizált hozamot értünk el az év folyamán.

A tervszámok és azok teljesülése negyedéves bontásban az alábbiak szerint alakult:

Me: eFt

| Pénzügyi terv | I. név | II. név | III. név | IV. név | Éves |
|--------------------------------|---------------|---------------|---------------|----------------|----------------|
| Tagdíjbefizetés | 72 383 | 86 170 | 86 170 | 99 957 | 344 680 |
| Munkáltatói hozzájárulás | 204 | 243 | 243 | 282 | 972 |
| Támogatás | 25 | 30 | 30 | 35 | 120 |
| Befizetés összesen | 72 612 | 86 443 | 86 443 | 100 274 | 345 772 |
| Egyéb bevételek (adó jóváírás) | 3 254 | 35 054 | 35 054 | 4 806 | 78 168 |
| Pénzügyi tevékenység eredménye | 6 547 | 6 626 | 6 626 | 6 706 | 26 505 |

| Tényadat | I. név | II. név | III. név | IV. név | Éves |
|--------------------------------|---------------|---------------|---------------|----------------|----------------|
| Tagdíjbefizetés | 77 969 | 51 720 | 60 549 | 132 201 | 322 439 |
| Munkáltatói hozzájárulás | 387 | 412 | 854 | 3 732 | 5 385 |
| Támogatás | 0 | 25 | 0 | 0 | 25 |
| Befizetés összesen | 78 356 | 52 157 | 61 403 | 135 933 | 327 849 |
| Egyéb bevételek (adó jóváírás) | 7 065 | 67 793 | 4 391 | 922 | 80 171 |
| Pénzügyi tevékenység eredménye | 295 | 12 645 | 12 275 | 3 619 | 28 834 |

| Tény/terv | I. név | II. név | III. név | IV. név | Éves |
|--------------------------|---------|---------|----------|----------|---------|
| Tagdíjbefizetés | 107,72% | 60,02% | 70,27% | 132,26% | 93,55% |
| Munkáltatói hozzájárulás | 189,71% | 169,55% | 351,44% | 1323,40% | 554,01% |

A 2021. éves beszámoló szöveges kiegészítő melléklete

| | | | | | |
|--------------------------------|----------------|---------------|---------------|----------------|---------------|
| Támogatás | 0,00% | 83,33% | 0,00% | 0,00% | 20,83% |
| Befizetés összesen | 107,91% | 60,34% | 71,03% | 135,56% | 94,82% |
| Egyéb bevételek (adó jóváírás) | 217,12% | 193,40% | 12,53% | 19,18% | 102,56% |
| Pénzügyi tevékenység eredménye | 4,51% | 190,84% | 185,26% | 53,97% | 108,79% |

Fenti összehasonlításban a tervadatokat a 2021-2023. időszaki terv első éves tervadataiból vettük számításba.

8. Ráfordítások alakulása

A ráfordítások terén a tervezett költségekhez mérten 7,7%-kal maradtak el a ténylegesen felmerült kiadások/költségek. A személyi jellegű ráfordítások terén 2%-kal, az anyagi kiadások terén 20%-kal merült fel kisebb kiadás, mint a tervezett. A felügyeleti díj kiadása 1%-kal haladta meg a tervezettet.

Költségoldalón a tervezés könnyeb, miután a pénztár kiadásai viszonylag kevés elemből tevődnek össze, s ezeket túlnyomó többségében szerződéses kapcsolat alapján tudja beállítani a tervbe a pénztár.

A költségek összességében 13,0 MFt-ot tettek ki, ami átlagosan havi 1,1 MFt-os költség szintnek felel meg. A költségstruktúra az alábbi képet mutatja összevetésben a tervezett költségadatokkal:

Me: eFt

| Pénzügyi terv | I. név | II. név | III. név | IV. név | Éves |
|-------------------------------|--------------|--------------|--------------|--------------|---------------|
| Anyagköltség | 7 | 7 | 7 | 7 | 28 |
| Pénzügyi szolgáltatások | 488 | 488 | 488 | 488 | 1 952 |
| Könyvvizsgálat | 132 | 132 | 132 | 132 | 528 |
| Marketing | 0 | 253 | 0 | 253 | 506 |
| Egyéb | 396 | 396 | 396 | 396 | 1 584 |
| Anyagjellegű össz. | 1 023 | 1 276 | 1 023 | 1 276 | 4 598 |
| Személyi jellegű | 2 259 | 2 259 | 2 259 | 2 259 | 9 036 |
| Felügyeleti díj | 214 | 66 | 67 | 68 | 415 |
| Összesen | 3 496 | 3 601 | 3 349 | 3 603 | 14 049 |
| Tényadat | I. név | II. név | III. név | IV. név | Éves |
| Anyagköltség | 24 | 0 | 4 | 0 | 28 |
| Bankköltségek | 354 | 440 | 464 | 440 | 1 698 |
| Posta+telefonköltség | 0 | 0 | 0 | 0 | 0 |
| Bérleti/eszköz-használati díj | 239 | 239 | 239 | 240 | 957 |
| Könyvvizsgálat | 127 | 127 | 127 | 127 | 508 |
| Marketing | 0 | 0 | 0 | 0 | 0 |
| Tanácsadás | 120 | 120 | 120 | 120 | 480 |
| ANYAGJELLEGŰ | 864 | 926 | 954 | 927 | 3 671 |
| Béreköltség | 1 767 | 2 141 | 1 767 | 2 019 | 7 694 |
| Járulékok | 259 | 324 | 278 | 326 | 1 187 |
| Egyéb kiadások | 0 | 0 | 0 | 0 | 0 |
| SZEMÉLYI JELL. | 2 026 | 2 465 | 2 045 | 2 345 | 8 881 |
| T.eszk.beszerezés + ÉCS | 0 | 0 | 0 | 0 | 0 |
| Felügyeleti díj | 219 | 69 | 66 | 65 | 419 |
| EGYÉB | 219 | 69 | 66 | 65 | 419 |
| Összesen | 3 109 | 3 460 | 3 065 | 3 337 | 12 971 |

| Tény/terv | I. név | II. név | III. név | IV. név | Éves |
|------------------|---------------|---------------|---------------|---------------|---------------|
| Anyagjellegű | 84,46% | 72,57% | 93,26% | 72,65% | 79,84% |
| Személyi jellegű | 89,69% | 109,12% | 90,53% | 103,81% | 98,28% |
| Egyéb | 102,34% | 104,55% | 98,51% | 95,59% | 100,96% |
| Összesen | 88,93% | 96,08% | 91,52% | 92,62% | 92,33% |

A személyi jellegű kiadások az összköltségnek a 68,5%-át teszik ki. A bankköltségek 13%-kal részesülnek a teljes költségvolumenből. Külön-külön 3-4%-os részarányt képviselnek a költségvolumenből a könyvvizsgálati díjként, az iroda és eszközhasználati díjként és tanácsadási díjként fizetett összegek.

9. Ellenőrzések hatásai

2021-ben a pénztárban adóhatósági ellenőrzésre nem került sor, az MNB átfogó (5 éves időszakot felölelő) ellenőrzést tartott a pénztárban, melynek eredménye (az ellenőrzésről szóló MNB határozat) a beszámoló elkészítéséig még nem készült el.

A belső ellenőrzések – beleértve az Ellenőrző Bizottság és a könyvvizsgáló munkáját – nem tártak fel olyan problémát, amely a korábbi évek beszámolóit módosítását tette volna szükségessé.

10. Kiegészítő vállalkozási tevékenység

A pénztár kiegészítő vállalkozási tevékenységet nem folytat.

11. Rendkívüli események

2021. évben a pénztár gazdálkodását érintő rendkívüli eseményre nem került sor, a COVID-19 nyomán kialakult helyzettel kapcsolatban szükséges intézkedéseket már 2020-ban megtette a pénztár. Némileg negatív hatást gyakorolt az év végi adóoptimalizáló befizetésekre, hogy a kormány a gyermeket nevelők esetében meghirdette az adóból történő visszatérítési koncepcióját, ami a tagság bizonyos körében azt eredményezte, hogy adójóváírási lehetőség híján esetükben elmaradtak ezek a befizetések.

A Pénztárnál a mérleg fordulónapja és a mérlegkészítés napja között számviteli tekintetben lényeges esemény nem történt. 2022-ben a beszámoló elkészítéséig eltelt időszak alatt a koronavírus járvány immár a háttérbe szorult, ugyanakkor most egy új probléma, az orosz-ukrán konfliktus és annak gazdasági kihatásai jelentenek kihívást a pénztárnak is.

12. Meghatározó események

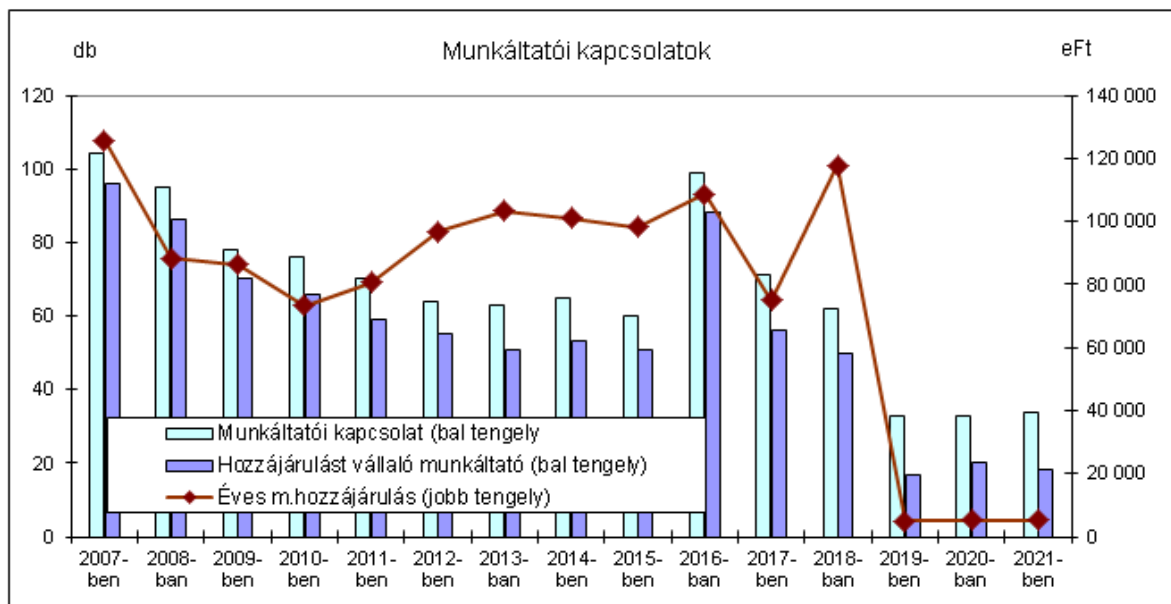
A pénztár 2022-ben 1 közgyűlést tartott.

A 2021. június 29-én megtartott közgyűlés

- jóváhagyta a pénztár 2020. éves tevékenységéről készített éves pénztári beszámolót,
- könyvvizsgálót választott a következő 5 éves időszakra,
- jóváhagyta a pénztár 2022-2024. közötti gazdálkodási időszakra vonatkozó pénzügyi tervét.

13. Munkáltatói kötelezettségek teljesítése

A pénztárba munkáltatói hozzájárulást teljesítő munkáltató partnerek köre és főképp a munkáltatói hozzájárulás volumene jelentősen lecsökkent 2019-ben a kafeeteria szabályozás megváltozása következtében, ami 2020-2021-ben már nem változott érdemben.



14. A pénztár kintlevőségei

A pénztárnak a fordulónapon veszélyeztetett kintlevősége nincs, a nem fizetőkkel szemben előírt tagdíjkövetelést mutatja ki a mérlegében a tartalékváltozásokkal szemben.

15. Azonosítatlan (függő tételek) állománya

A pénztárnak a fordulónapon 13 eFt-os azonosítatlan függő állománya állt fenn, munkáltatói többletbehozatalból, mely 2022. januárjában visszafizetésre került. Az év folyamán a pénztár bankszámlájára beérkezett téves befizetések rövid időn belül rendezésre kerültek. A téves befizetések részben abból keletkeznek, hogy az Életút Nyugdíjpénztárba szánt összeget az érintettek tévesen a pénztár bankszámlájára indították el.

16. Átcsoportosítás (hozamfelosztás)

Átcsoportosítás:

A tárgyévben a pénztár tartalékai közötti átcsoportosításra nem merült sor.

A nem fizető tagok esetében az alaptagdíjra jutó működési tartalékrész a jóváírt hozam erejéig beszámításra került. Ez 2.296 eFt-tal javította a működési alap helyzetét.

Hozamfelosztás:

A tárgyidőszak alatt termelődött hozam felosztása a pénztártagok egyéni számláinak idővel súlyozott átlagegyenlege alapján történt meg.

17. Alkalmazottak és választott tisztségviselők létszáma és személyi jellegű kifizetések

A pénztár 4 fős alkalmazotti körrel látta el a feladatait. A bérkiadás éves összege 7.694 eFt-ot tett ki, ennek járulékkerhe 1.187 eFt. Az ügyvezető havi bruttó bére 90 eFt (éves bruttó 1.080 eFt) volt. Az ügyvezető a munkabéren kívül jövedelemnek minősülő egyéb juttatásban nem részesült.

Az Igazgatótanács létszáma 5 fő, az Ellenőrző Bizottság létszáma 3 fő. Tisztségviselői tiszteletdíj nem került kifizetésre. Munkabér, illetve bérjellegű kiadások részletezését az alábbi táblázat tartalmazza:

| Megnevezés | Összeg eFt |
|---|--------------|
| Bérfizetés | 7 694 |
| Költségtérítések, béren kívüli juttatások | 0 |
| Járulékok | 1 187 |
| Mindösszesen | 8 881 |

18. A pénztár 2021. évi befektetési tevékenységének értékelése

A Pénztár befektetési tevékenysége 2020. februárjától vagyonkezelőhöz került kihelyezésre, így a 2021. évi befektetési tevékenységet már teljes időszakban a Generali Alapkezelő Zrt-t menedzselte. Külön a fedezeti alap forrásaira vonatkozó és külön a működési alap forrásaira vonatkozó befektetési/vagyonkezelői szerződés keretében.

A pénztár fordulónapi vagyona az alábbi:

Me: eFt

| Megnevezés | Piaci érték | Arány | Könyv szerinti érték | Arány |
|-------------------|----------------|--------|----------------------|--------|
| Állampapír | 489 629 | 52,26% | 492 617 | 54,85% |
| Részvény | 40 683 | 4,34% | 41 069 | 4,57% |
| Befektetési jegy | 267 577 | 28,56% | 225 375 | 25,10% |
| Lekötött betét | 90 010 | 9,61% | 90 000 | 10,02% |
| Szabad pénzeszköz | 49 065 | 5,24% | 49 013 | 5,46% |
| Összesen | 936 964 | | 898 074 | |

A pénztár fordulónapi vagyona 55%-ban állampapír befektetésekből, 5%-ban részvényből, 25%-ban befektetési jegyekből tevődik össze. További 15%-nyi forrást tett ki a pénzeszköz állomány a fordulónapon, melyből 10%-nyi rész lekötött betétként jelenik meg a mérlegben.

A pénztári vagyon könyvszerinti és piaci értéke közötti 38.890 eFt-os különbség a pénztár pénzforgalmi szemléletű könyvvitele miatt a következő időszak teljesítményét fogja módosítani. (többlet révén javítani)

A realizált hozamokból számított – azaz az egyéni számlákon jóváírt - nettó hozam (a negyedéves hozamok láncszorzatával számolva $(1+r_1)*(1+r_2)*(1+r_3)*(1+r_4)$) a tárgyévben az 3,35%-os vagyonyarapodást eredményezett az egyéni számlákon, ami a korábbi évek hozamát meghaladja.

Hosszabb távra visszatekintve a hozamaink évente az alábbiak:

| | | | | | | | | | | | |
|-------|-------|-------|-------|-------|-------|-------|-------|-------|-------|-------|-------|
| 2010. | 2011. | 2012. | 2013. | 2014. | 2015. | 2016. | 2017 | 2018 | 2019. | 2020. | 2021. |
| 6,12% | 7,33% | 8,00% | 6,69% | 3,68% | 2,96% | 2,4% | 1,45% | 0,49% | 1,31% | 2,95% | 3,35% |

A vagyon 94%-át a fedezeti, 6%-át a működési forrású eszközök teszik ki, a likviditási tartalék vagyona mindössze 50 ezer Ft:

Me: eFt

| Megnevezés | Fedezeti alap | Működési alap | Likviditási alap | Összesen |
|------------|---------------|---------------|------------------|----------|
| | | | | |

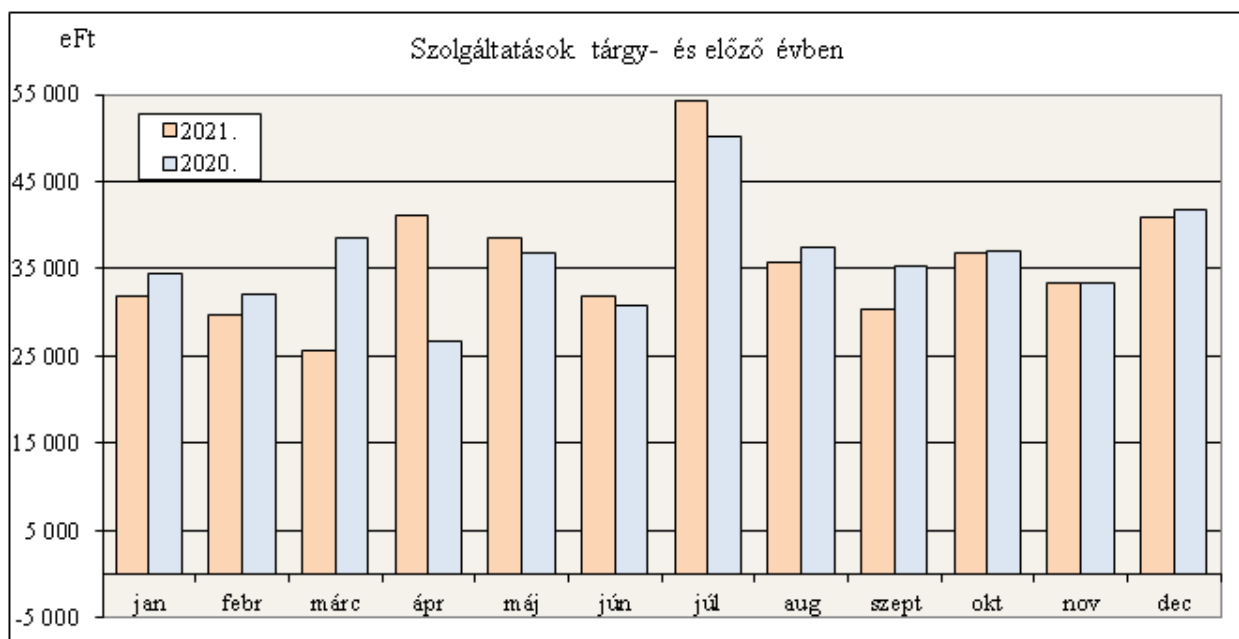
A 2021. éves beszámoló szöveges kiegészítő melléklete

| | | | | |
|--|---------|--------|----|---------|
| Portfólió összesen | 841 441 | 56 584 | 50 | 898 075 |
| Bankszámlák és készpénz összesen | 130 890 | 8 074 | 50 | 139 014 |
| Házipénztár (forint és valuta) | 61 | 0 | 0 | 61 |
| Pénzforgalmi számla | 39 508 | 6 317 | 50 | 45 875 |
| Befektetési számla | 1 321 | 1 757 | 0 | 3 078 |
| Lekötött betét | 90 000 | 0 | 0 | 90 000 |
| Értékpapírok összesen | 710 551 | 48 510 | 0 | 759 061 |
| Hitelviszonyt megtestesítő értékpapírok (kötvények) | 452 891 | 39 725 | 0 | 492 616 |
| Magyar állampapír | 452 891 | 39 725 | 0 | 492 616 |
| Részvények | 38 485 | 2 585 | 0 | 41 070 |
| A Budapesti Értéktőzsdére vagy más elismert értékpapírpiacra bevezetett, Magyarországon forgalomba hozott részvény | 38 485 | 2 585 | 0 | 41 070 |
| Befektetési jegyek, illetve egyéb kollektív befektetési értékpapír | 219 175 | 6 200 | 0 | 225 375 |
| Magyarországon bejegyzett befektetési alap befektetési jegye, ideértve az ingatlanbefektetési alapot | 198 685 | 6 200 | 0 | 204 885 |
| Részvényalap | 131 557 | 0 | 0 | 131 557 |
| Abszolút hozamú alap | 33 328 | 4 300 | 0 | 37 628 |
| Származtatott alap | 33 800 | 1 900 | 0 | 35 700 |
| Külföldön bejegyzett befektetési alap befektetési jegye, ideértve az ingatlanbefektetési alapot | 20 490 | 0 | 0 | 20 490 |
| Részvényalap | 20 490 | 0 | 0 | 20 490 |

19. A pénztár által teljesített kifizetések

A Pénztár szolgáltatási tevékenysége a kialakított szolgáltatási feltételrendszerben kifejezetten stabilnak mondható. Havonta 26-55 MFt szolgáltatási igény teljesítésére kerül sor, összességében mintegy 430 MFt kifizetésére került sor az év folyamán, ami meghaladja az éves tagdíjbevételi volument, ami alapvetően az oka a pénztár vagyona némi csökkenésének:

| | jan | febr | Márc | ápr | Máj | jún | júl | aug | Szept | okt | nov | dec |
|-------|--------|--------|--------|--------|--------|--------|--------|--------|--------|--------|--------|--------|
| 2021. | 31 761 | 29 631 | 25 677 | 41 216 | 38 631 | 31 830 | 54 262 | 35 670 | 30 424 | 36 751 | 33 300 | 40 838 |
| 2020. | 34 510 | 32 076 | 38 607 | 26 676 | 36 756 | 30 759 | 50 138 | 37 386 | 35 270 | 37 016 | 33 450 | 41 818 |



A pénztár részben egészség- részben önszegélyező pénztári tevékenysége miatt a szolgáltatási paletta meglehetősen széles. A szolgáltatási jogcímek vonatkozásában a gyógyszer- és gyógy.segédeszköz ártámogatás teszi ki a szolgáltatások 20%-át, a gyermekneveléssel kapcsolatos kifizetések pedig az 49%-át. Mintegy 17%-kal részesülnek az egészségpénztári szolgáltatásként finanszírozott eü. ellátások kiadásai:

| Jogcím | Összeg (eFt) | Arány |
|----------------------------------|--------------|-------|
| Egységpénztári szolgáltatások | 74 973 | 17,4% |
| Életmódjavító öns. Szolg-ok | 0 | 0,0% |
| Munkanélküli ellátás | 6 253 | 1,5% |
| Táppénz jövedelemptítés | 3 086 | 0,7% |
| Megv. munkaképesség ellátás | 3 083 | 0,7% |
| Rokkantsági ellátás | 6 054 | 1,4% |
| Szülési/várandósági támogatás | 114 270 | 26,6% |
| GYED kiegészítés | 62 899 | 14,6% |
| GYES kiegészítés | 22 402 | 5,2% |
| Iskoláztatási támogatás | 12 665 | 2,9% |
| Gyógyszertámogatás | 55 887 | 13,0% |
| Gyógy.segédeszköz ártámogatás | 28 846 | 6,7% |
| Temetési segély | 4 621 | 1,1% |
| Gondozási díj | 1 021 | 0,2% |
| Lakáshitel törlesztés támogatása | 33 778 | 7,8% |
| Védett fogyasztók közüzemi díja | 151 | 0,0% |
| Közösségi szolgáltatások | 330 | 0,1% |

Közösségi szolgáltatásként mindössze 330 eFt került kifizetésre, kizárólag munkanélküli ellátás jogcímén. A közösségi szolgáltatások tartalékába ezzel szemben 397 eFt folyt be, így az év végére ez a tartalék minimálisan változva továbbra is 12,5 MFt-os záróvagyonnal rendelkezett.

A 2021. éves beszámoló szöveges kiegészítő melléklete

| Megnevezés | Eseti jellegű | | | | | Rendszeres (járulékjellegű) | | | | | Összesen |
|---|---------------------------------|----------------------------|----------------------------|----------------------------|-------------------------------|---------------------------------|----------------------------|----------------------------|----------------------------|-------------------------------|----------|
| | Egyéni számláról finanszírozott | | Közösségi szolgáltatás | | | Egyéni számláról finanszírozott | | Közösségi szolgáltatás | | | |
| | Szolgáltatási kiadás (eFt) | Szolgáltatás esetszám (db) | Szolgáltatási kiadás (eFt) | Szolgáltatás esetszám (db) | Csatlakozott tagok száma (fő) | Szolgáltatási kiadás (eFt) | Szolgáltatás esetszám (db) | Szolgáltatási kiadás (eFt) | Szolgáltatás esetszám (db) | Csatlakozott tagok száma (fő) | |
| Pénztári szolgáltatások összesen | 301 774 | 3 741 | 330 | 3 | | 128 217 | 3 189 | 0 | 0 | | 430 321 |
| Társadalombiztosítási ellátás keretében igénybe vehető egészségügyi szolgáltatások kiegészítése, helyettesítése | 69 202 | 873 | 0 | 0 | 0 | 0 | 0 | 0 | 0 | 0 | 69 202 |
| Otthoni gondozás támogatása | 0 | 0 | 0 | 0 | 0 | 0 | 0 | 0 | 0 | 0 | 0 |
| Gyógytorna, gyógymasszázs és fizioterápiás kezelés igénybevételének támogatása | 5 613 | 96 | 0 | 0 | 0 | 0 | 0 | 0 | 0 | 0 | 5 613 |
| Látássérült személyek életvitelét elősegítő szolgáltatás | 0 | 0 | 0 | 0 | 0 | | | | | | 0 |
| ebből: vak személy részére vásárolt speciális könyvek vételárának támogatása | 0 | 0 | 0 | 0 | 0 | | | | | | 0 |
| vakvezető kutyával összefüggésben felmerült költségek támogatása | 0 | 0 | 0 | 0 | 0 | | | | | | 0 |
| Megváltozott egészségi állapotú személyek életvitelét megkönnyítő speciális eszközök vételárának, valamint lakókörnyezetük szükségleteihez igazodó átalakításának költségtámogatása | 0 | 0 | 0 | 0 | 0 | | | | | | 0 |
| Szenvedélybetegségekről való leszoktatásra irányuló kezelések | 0 | 0 | 0 | 0 | 0 | 0 | 0 | 0 | 0 | 0 | 0 |
| Gyógyszer vételárának támogatása | 55 887 | 1 678 | 0 | 0 | 0 | | | | | | 55 887 |
| Gyógyászati segédeszköz vételárának támogatása | 28 846 | 577 | 0 | 0 | 0 | | | | | | 28 846 |
| Betegséghez, egészségi állapothoz kapcsolódó segélyek | 3 086 | 55 | 0 | 0 | 0 | 9 138 | 129 | 0 | 0 | 0 | 12 224 |
| Hátramaradottak segélyezése halál esetén | 4 621 | 16 | 0 | 0 | 0 | 0 | 0 | 0 | 0 | 0 | 4 621 |
| OÉTI által nyilvántartásba vett, gluténmentes speciális élelmiszerek vásárlásának támogatása | 0 | 0 | 0 | 0 | 0 | | | | | | 0 |
| Szolgáltatást finanszírozó egészségbiztosítások (betegség biztosítások) díjának fizetése | 159 | 15 | 0 | 0 | 0 | 0 | 0 | 0 | 0 | 0 | 159 |
| Életmódjavító pénztári szolgáltatások | 0 | 0 | 0 | 0 | | | | | | | 0 |
| Természetgyógyászati szolgáltatások | 0 | 0 | 0 | 0 | 0 | 0 | 0 | 0 | 0 | 0 | 0 |
| Sporteszközök vásárlásának támogatása | 0 | 0 | 0 | 0 | | | | | | | 0 |
| Gyógyteák, fog- és szájpótlók vételárának támogatása | 0 | 0 | 0 | 0 | | | | | | | 0 |
| Gyermekekkel kapcsolatos ellátások | 126 935 | 384 | 0 | 0 | 0 | 85 301 | 1 628 | 0 | 0 | 0 | 212 236 |
| Gyermek születéséhez kapcsolódó ellátások | 114 270 | 160 | 0 | 0 | 0 | 85 301 | 1 628 | 0 | 0 | 0 | 199 571 |
| nevelésiév-kezdési, tanévkezdési (beiskolázási támogatás) | 12 665 | 224 | 0 | 0 | 0 | 0 | 0 | 0 | 0 | 0 | 12 665 |
| Munkanélküliségi ellátások | 6 253 | 18 | 330 | 3 | 815 | 0 | 0 | 0 | 0 | 0 | 6 583 |
| Tűz és elemi károkhoz kapcsolódó segélyek | | | 0 | 0 | 0 | | | 0 | 0 | 0 | 0 |
| Közüzemi díjak finanszírozásának támogatása | 151 | 9 | 0 | 0 | 0 | 0 | 0 | 0 | 0 | 0 | 151 |
| Lakáscélú jelzáloghitel törlesztésének támogatása | 0 | 0 | 0 | 0 | 0 | 33 778 | 1 432 | 0 | 0 | 0 | 33 778 |
| Idősgondozás támogatása | 1 021 | 20 | 0 | 0 | 0 | 0 | 0 | 0 | 0 | 0 | 1 021 |

20. A pénztári tartalékok alakulása, a tartalékképzés arányai

A pénztár mérlegfőösszege előző éves záróértékhez viszonyítva mintegy 2,9%-kal csökkent. Ezzel szemben a tartalékok állománya 3,3%-kal növekedett. A különbözetet a nem fizetőkkel szemben előírt tagdíjkövetelés állományának a változása okozza. A fedezeti tartalék fordulónapi értéke 3,3%-kal emelkedett, a működési vagyont 2,9%-kal növelte. A likviditási tartalék vagyona mindössze 50 eFt.

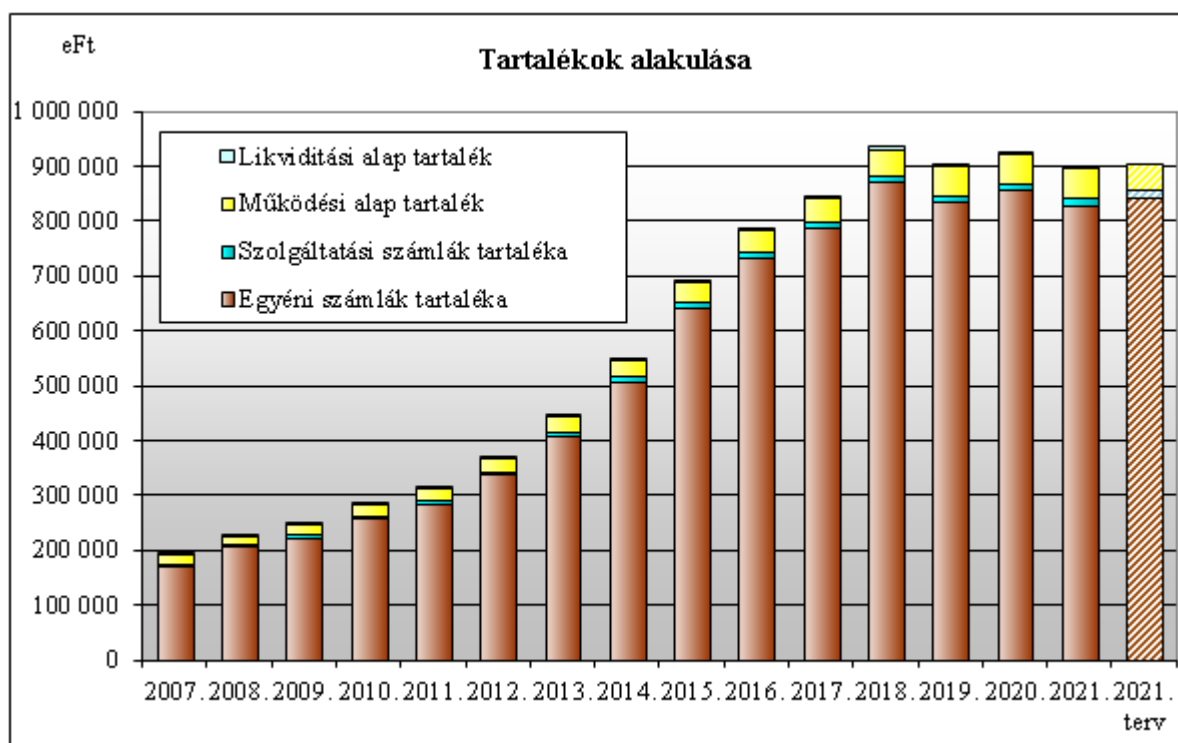
Me: eFt

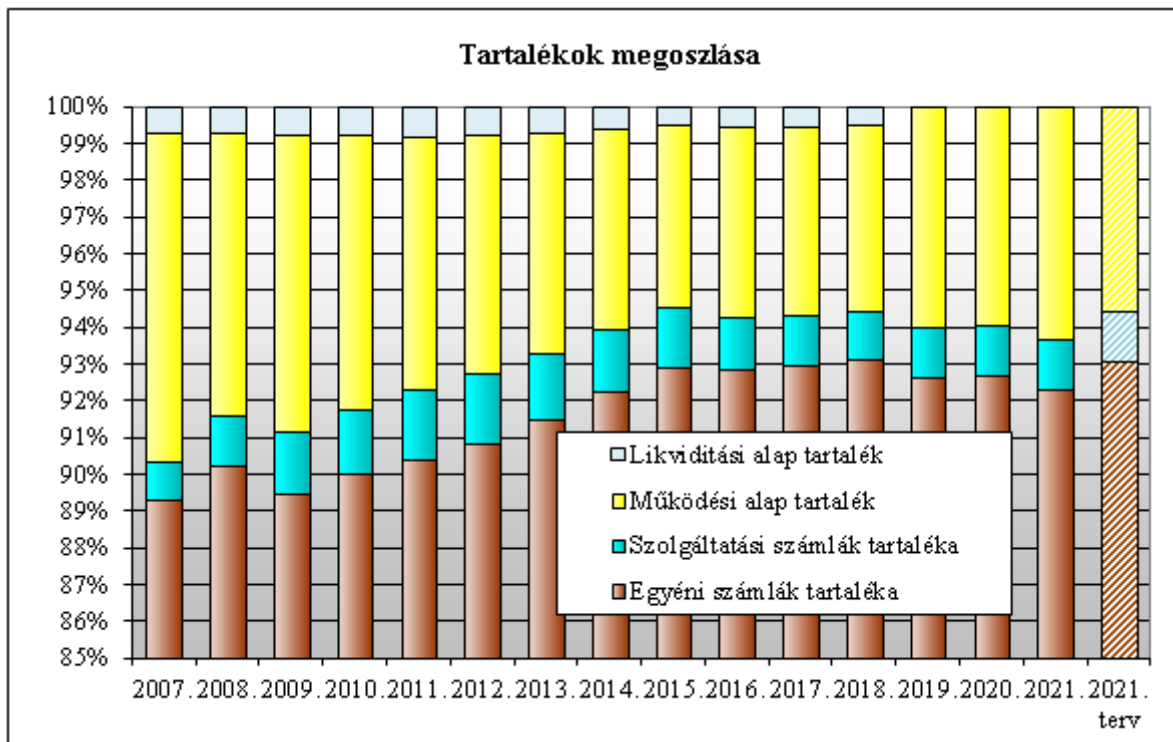
| | Időszak | | Változás | |
|------------------------------|----------|----------|----------|-------------|
| | 2020. év | 2021. év | Értékben | Százalékban |
| Mérlegfőösszeg | 996 792 | 968 127 | -28 665 | -2,88% |
| Tartalékok | 924 102 | 954 695 | 30 593 | 3,31% |
| - Működési alap tartaléka | 55 006 | 56 584 | 1 578 | 2,87% |
| - Fedezeti alap tartaléka | 869 071 | 898 061 | 28 990 | 3,34% |
| - Likviditási alap tartaléka | 25 | 50 | 25 | 100,00% |

Hosszabb távon elemezve a tartalékok alakulását az látszik, hogy a 2007-2018. között dinamikusan növekedett a pénztár vagyona, majd innét kezdve ez a növekedés megállt. A működési alap felhalmozott tartaléka a pénztári alapok összvagyonának 6,3%-át teszi ki, ami a működés biztonsága szempontjából előnyös/fontos: Az éves működési kiadás volument változatlanak tekintve a működési tartalékállomány mintegy 4 éves tevékenység finanszírozására elegendő fedezetet jelent.

Me: eFt

| | 2011. | 2012. | 2013. | 2014. | 2015. | 2016. | 2017. | 2018. | 2019. | 2020. | 2021. | 2021. terv |
|---------------------------|----------------|----------------|----------------|----------------|----------------|----------------|----------------|----------------|----------------|----------------|----------------|----------------|
| Egyéni számlák tartaléka | 285 446 | 337 805 | 408 843 | 507 304 | 643 292 | 733 495 | 787 149 | 872 560 | 834 050 | 856 613 | 828 902 | 843 604 |
| Szolg. szlák tartaléka | 6 039 | 7 021 | 8 262 | 9 448 | 11 105 | 11 325 | 11 556 | 11 919 | 12 158 | 12 458 | 12 525 | 12 500 |
| Működési alap tartalék | 21 849 | 24 124 | 26 752 | 29 846 | 34 408 | 40 907 | 43 389 | 47 674 | 54 035 | 55 006 | 56 584 | 50 441 |
| Likviditási alap tartalék | 2 509 | 2 838 | 3 116 | 3 330 | 3 530 | 4 346 | 4 511 | 4 673 | 87 | 25 | 50 | 0 |
| Összesen | 315 843 | 371 788 | 446 973 | 549 928 | 692 335 | 790 073 | 846 605 | 936 826 | 900 330 | 924 102 | 898 061 | 906 545 |





Az alapok 2021. évben az alábbiak szerint változtak:

Me: eFt

| Megnevezés | Egyéni számlák | Szolg. számlák | Működési alap | Likviditási alap |
|---|----------------|----------------|---------------|------------------|
| Induló tőke nyitó állománya | 0 | 0 | 0 | 0 |
| Induló tőke tárgyévi változása | 0 | 0 | 0 | 0 |
| Induló tőke záró állománya | 0 | 0 | 0 | 0 |
| Tőkeváltozások nyitó állománya | 67 035 | 727 | 4 905 | 0 |
| Tőkeváltozások tárgyévi változása | -2 412 | -26 | -176 | 0 |
| Tőkeváltozások záró állománya | 64 623 | 701 | 4 729 | 0 |
| Befektetett tartalék nyitó állománya | 819 487 | 5 000 | 48 209 | 0 |
| Befektetett tartalék tárgyévi változása | -113 936 | 0 | 301 | 0 |
| Befektetett tartalék záró állománya | 705 551 | 5 000 | 48 510 | 0 |
| Likvid tartalék nyitó állománya | 37 126 | 7 458 | 6 797 | 25 |
| Likvid tartalék tárgyévi változása | 86 225 | 67 | 1 277 | 25 |
| Likvid tartalék záró állománya | 123 351 | 7 525 | 8 074 | 50 |
| Összes nyitó állomány | 923 648 | 13 185 | 59 911 | 25 |
| Összes tárgyévi változás | -30 123 | 41 | 1 402 | 25 |
| Összes záró állomány | 893 525 | 13 226 | 61 313 | 50 |

A pénztár üzletpolitikája 2021-ben nem módosult, 2020-tól a likviditási tartalékképzés megszüntetésre került:

| | Tartalékképzési arányok 2020-ban | | | |
|-----------------------------------|----------------------------------|---------------|---------------|------------------|
| | Egyéni számla | Szolidaritási | Működési rész | Likviditási rész |
| Éves 36 eFt halmozott befizetésig | 92,25% | 1,0% | 6,75% | - |
| 36 eFt és 180 eFt között | 96,0% | - | 4,0% | - |

A 2021. éves beszámoló szöveges kiegészítő melléklete

| | | | | |
|-------------------------------|-------|---|------|---|
| 180 eFt és 360 eFt között | 97,0% | - | 3,0% | - |
| 360 eFt éves befizetés felett | 98,5% | - | 1,5% | - |

2022-re a 2021-re kialakított tartalékképzés arányok érvényesek.

A pénztár tárgyévi tevékenysége összességében eredményesnek nevezhető, a COVID-19 járványhelyzet okozta körülmények közepette is sikerült zavartalanul fenntartani a tevékenységet, ami a tervezettől alig elmaradó tagdíjbevételi volument és a tervezettnél jobb befektetési hatékonyságot eredményezett.

MELLÉKLETEK

Taglétszám alakulása korévenként

| Kor (év) | Év elején | Belépő | Átlépés (be) | Tagsági viszony évközi megszűnése | | | | | | Év végén |
|-----------------|-------------|------------|--------------|-----------------------------------|-----------|-------------|-----------|-----------------|-------------|----------|
| | | | | Átlépés (ki) | Kilépés | Elhalálozás | Kizárás | Egyéb megszűnés | | |
| 16 | 0 | 0 | 0 | 0 | 0 | 0 | 0 | 0 | 0 | |
| 17 | 0 | 0 | 0 | 0 | 0 | 0 | 0 | 0 | 0 | |
| 18 | 0 | 0 | 0 | 0 | 0 | 0 | 0 | 0 | 0 | |
| 19 | 0 | 0 | 0 | 0 | 0 | 0 | 0 | 0 | 0 | |
| 20 | 0 | 2 | 0 | 0 | 0 | 0 | 0 | 0 | 2 | |
| 21 | 1 | 0 | 0 | 0 | 0 | 0 | 0 | 0 | 1 | |
| 22 | 3 | 0 | 0 | 0 | 0 | 0 | 0 | 0 | 3 | |
| 23 | 3 | 1 | 0 | 0 | 0 | 0 | 0 | 0 | 4 | |
| 24 | 5 | 0 | 0 | 0 | 1 | 0 | 1 | 0 | 3 | |
| 25 | 11 | 2 | 0 | 0 | 0 | 0 | 0 | 0 | 13 | |
| 26 | 13 | 5 | 1 | 0 | 0 | 0 | 0 | 0 | 19 | |
| 27 | 21 | 1 | 0 | 1 | 1 | 0 | 3 | 0 | 17 | |
| 28 | 29 | 4 | 0 | 0 | 3 | 0 | 4 | 0 | 26 | |
| 29 | 34 | 4 | 0 | 0 | 3 | 0 | 1 | 0 | 34 | |
| 30 | 53 | 5 | 1 | 0 | 1 | 0 | 4 | 0 | 54 | |
| 31 | 63 | 4 | 0 | 1 | 0 | 0 | 0 | 0 | 66 | |
| 32 | 55 | 4 | 0 | 0 | 3 | 0 | 4 | 0 | 52 | |
| 33 | 47 | 0 | 0 | 1 | 0 | 0 | 5 | 0 | 41 | |
| 34 | 72 | 9 | 0 | 0 | 2 | 0 | 7 | 0 | 72 | |
| 35 | 87 | 4 | 0 | 0 | 4 | 0 | 5 | 0 | 82 | |
| 36 | 110 | 3 | 0 | 0 | 4 | 0 | 5 | 0 | 104 | |
| 37 | 98 | 3 | 0 | 0 | 1 | 0 | 4 | 0 | 96 | |
| 38 | 107 | 3 | 0 | 0 | 0 | 0 | 3 | 0 | 107 | |
| 39 | 112 | 5 | 0 | 1 | 1 | 0 | 3 | 0 | 112 | |
| 40 | 105 | 2 | 0 | 2 | 2 | 0 | 2 | 0 | 101 | |
| 41 | 128 | 1 | 0 | 0 | 1 | 0 | 3 | 0 | 125 | |
| 42 | 103 | 4 | 0 | 0 | 2 | 0 | 1 | 0 | 104 | |
| 43 | 118 | 5 | 0 | 1 | 2 | 0 | 4 | 0 | 116 | |
| 44 | 132 | 1 | 0 | 2 | 2 | 0 | 2 | 0 | 127 | |
| 45 | 113 | 4 | 0 | 1 | 0 | 0 | 4 | 0 | 112 | |
| 46 | 101 | 2 | 0 | 1 | 2 | 0 | 1 | 0 | 99 | |
| 47 | 131 | 3 | 0 | 1 | 0 | 0 | 5 | 0 | 128 | |
| 48 | 91 | 2 | 0 | 0 | 0 | 0 | 1 | 0 | 92 | |
| 49 | 94 | 3 | 0 | 0 | 1 | 0 | 0 | 0 | 96 | |
| 50 | 75 | 1 | 0 | 0 | 0 | 1 | 2 | 0 | 73 | |
| 51 | 85 | 1 | 0 | 0 | 1 | 0 | 3 | 0 | 82 | |
| 52 | 65 | 1 | 0 | 1 | 1 | 0 | 2 | 0 | 62 | |
| 53 | 70 | 1 | 0 | 0 | 1 | 0 | 0 | 0 | 70 | |
| 54 | 79 | 4 | 0 | 0 | 1 | 1 | 1 | 0 | 80 | |
| 55 | 69 | 1 | 0 | 0 | 0 | 0 | 3 | 0 | 67 | |
| 56 | 50 | 6 | 0 | 0 | 1 | 0 | 1 | 0 | 54 | |
| 57 | 61 | 1 | 0 | 0 | 0 | 1 | 1 | 0 | 60 | |
| 58 | 45 | 2 | 0 | 1 | 0 | 0 | 2 | 0 | 44 | |
| 59 | 49 | 2 | 0 | 0 | 4 | 0 | 1 | 0 | 46 | |
| 60 | 49 | 5 | 0 | 0 | 0 | 0 | 0 | 0 | 54 | |
| 61 | 49 | 1 | 0 | 1 | 2 | 0 | 0 | 0 | 47 | |
| 62 | 38 | 3 | 0 | 1 | 0 | 0 | 2 | 0 | 38 | |
| 63 | 46 | 3 | 0 | 1 | 1 | 0 | 1 | 0 | 46 | |
| 64 | 41 | 0 | 0 | 0 | 2 | 0 | 1 | 0 | 38 | |
| 65 | 41 | 0 | 0 | 4 | 0 | 0 | 0 | 0 | 37 | |
| 66 | 37 | 1 | 0 | 0 | 0 | 1 | 1 | 0 | 36 | |
| 67 | 32 | 0 | 0 | 0 | 0 | 0 | 2 | 0 | 30 | |
| 68 | 14 | 1 | 0 | 1 | 1 | 1 | 1 | 0 | 11 | |
| 69 | 14 | 1 | 0 | 0 | 1 | 1 | 0 | 0 | 13 | |
| 70 | 10 | 0 | 0 | 1 | 0 | 0 | 0 | 0 | 9 | |
| 71 | 16 | 0 | 0 | 0 | 1 | 0 | 0 | 0 | 15 | |
| 72 | 6 | 0 | 0 | 0 | 0 | 0 | 0 | 0 | 6 | |
| 73 | 5 | 0 | 0 | 0 | 0 | 0 | 0 | 0 | 5 | |
| 74 | 3 | 0 | 0 | 0 | 0 | 0 | 0 | 0 | 3 | |
| 75 | 0 | 1 | 0 | 0 | 0 | 0 | 0 | 0 | 1 | |
| 76 | 4 | 0 | 0 | 0 | 0 | 0 | 0 | 0 | 4 | |
| 77 | 3 | 0 | 0 | 0 | 0 | 0 | 0 | 0 | 3 | |
| 78 | 1 | 0 | 0 | 0 | 0 | 0 | 0 | 0 | 1 | |
| 79 | 0 | 0 | 0 | 0 | 0 | 0 | 0 | 0 | 0 | |
| 80 | 2 | 0 | 0 | 0 | 0 | 0 | 0 | 0 | 2 | |
| 81 | 1 | 0 | 0 | 0 | 0 | 0 | 0 | 0 | 1 | |
| 82 | 1 | 0 | 0 | 0 | 0 | 0 | 0 | 0 | 1 | |
| 83 | 0 | 0 | 0 | 0 | 0 | 0 | 0 | 0 | 0 | |
| 84 | 0 | 0 | 0 | 0 | 0 | 0 | 0 | 0 | 0 | |
| 85 | 2 | 0 | 0 | 0 | 0 | 0 | 1 | 0 | 1 | |
| 86 | 0 | 0 | 0 | 0 | 0 | 0 | 0 | 0 | 0 | |
| 87 | 0 | 0 | 0 | 0 | 0 | 0 | 0 | 0 | 0 | |
| 88 | 0 | 0 | 0 | 0 | 0 | 0 | 0 | 0 | 0 | |
| 89 | 0 | 0 | 0 | 0 | 0 | 0 | 0 | 0 | 0 | |
| 90 | 0 | 0 | 0 | 0 | 0 | 0 | 0 | 0 | 0 | |
| 91 | 0 | 0 | 0 | 0 | 0 | 0 | 0 | 0 | 0 | |
| 92 | 0 | 0 | 0 | 0 | 0 | 0 | 0 | 0 | 0 | |
| 93 | 0 | 0 | 0 | 0 | 0 | 0 | 0 | 0 | 0 | |
| 94 | 0 | 0 | 0 | 0 | 0 | 0 | 0 | 0 | 0 | |
| 95 | 0 | 0 | 0 | 0 | 0 | 0 | 0 | 0 | 0 | |
| 96 | 0 | 0 | 0 | 0 | 0 | 0 | 0 | 0 | 0 | |
| 97 | 0 | 0 | 0 | 0 | 0 | 0 | 0 | 0 | 0 | |
| 98 | 0 | 0 | 0 | 0 | 0 | 0 | 0 | 0 | 0 | |
| 99 | 0 | 0 | 0 | 0 | 0 | 0 | 0 | 0 | 0 | |
| 100 | 0 | 0 | 0 | 0 | 0 | 0 | 0 | 0 | 0 | |
| Összesen | 3103 | 122 | 2 | 23 | 53 | 6 | 97 | 0 | 3048 | |

Jövedelemkiesés pótlása szolgáltatást igénybe vevők

| Kor (év) | Év elején | Új igénybevételel | Kilépés | Elhalálozás | Egyéb ok | Év végén | Kor (év) | Év elején | Új igénybevételel | Kilépés | Elhalálozás | Egyéb ok | Év végén |
|----------|-----------|-------------------|---------|-------------|----------|----------|----------|-----------|-------------------|-----------|-------------|----------|----------|
| 16 | 0 | 0 | 0 | 0 | 0 | 0 | 59 | 0 | 0 | 0 | 0 | 0 | 0 |
| 17 | 0 | 0 | 0 | 0 | 0 | 0 | 60 | 0 | 2 | 2 | 0 | 0 | 0 |
| 18 | 0 | 0 | 0 | 0 | 0 | 0 | 61 | 0 | 0 | 0 | 0 | 0 | 0 |
| 19 | 0 | 0 | 0 | 0 | 0 | 0 | 62 | 0 | 0 | 0 | 0 | 0 | 0 |
| 20 | 0 | 0 | 0 | 0 | 0 | 0 | 63 | 0 | 0 | 0 | 0 | 0 | 0 |
| 21 | 0 | 0 | 0 | 0 | 0 | 0 | 64 | 0 | 2 | 2 | 0 | 0 | 0 |
| 22 | 0 | 0 | 0 | 0 | 0 | 0 | 65 | 0 | 0 | 0 | 0 | 0 | 0 |
| 23 | 0 | 0 | 0 | 0 | 0 | 0 | 66 | 0 | 1 | 1 | 0 | 0 | 0 |
| 24 | 0 | 0 | 0 | 0 | 0 | 0 | 67 | 0 | 1 | 1 | 0 | 0 | 0 |
| 25 | 0 | 0 | 0 | 0 | 0 | 0 | 68 | 0 | 0 | 0 | 0 | 0 | 0 |
| 26 | 0 | 0 | 0 | 0 | 0 | 0 | 69 | 0 | 0 | 0 | 0 | 0 | 0 |
| 27 | 0 | 1 | 1 | 0 | 0 | 0 | 70 | 0 | 0 | 0 | 0 | 0 | 0 |
| 28 | 0 | 2 | 2 | 0 | 0 | 0 | 71 | 0 | 0 | 0 | 0 | 0 | 0 |
| 29 | 0 | 0 | 0 | 0 | 0 | 0 | 72 | 0 | 0 | 0 | 0 | 0 | 0 |
| 30 | 0 | 1 | 1 | 0 | 0 | 0 | 73 | 0 | 0 | 0 | 0 | 0 | 0 |
| 31 | 0 | 1 | 1 | 0 | 0 | 0 | 74 | 0 | 0 | 0 | 0 | 0 | 0 |
| 32 | 0 | 2 | 2 | 0 | 0 | 0 | 75 | 0 | 1 | 1 | 0 | 0 | 0 |
| 33 | 0 | 0 | 0 | 0 | 0 | 0 | 76 | 0 | 0 | 0 | 0 | 0 | 0 |
| 34 | 0 | 2 | 2 | 0 | 0 | 0 | 77 | 0 | 0 | 0 | 0 | 0 | 0 |
| 35 | 0 | 0 | 0 | 0 | 0 | 0 | 78 | 0 | 0 | 0 | 0 | 0 | 0 |
| 36 | 0 | 0 | 0 | 0 | 0 | 0 | 79 | 0 | 0 | 0 | 0 | 0 | 0 |
| 37 | 0 | 2 | 2 | 0 | 0 | 0 | 80 | 0 | 0 | 0 | 0 | 0 | 0 |
| 38 | 0 | 7 | 7 | 0 | 0 | 0 | 81 | 0 | 0 | 0 | 0 | 0 | 0 |
| 39 | 0 | 2 | 2 | 0 | 0 | 0 | 82 | 0 | 0 | 0 | 0 | 0 | 0 |
| 40 | 0 | 2 | 2 | 0 | 0 | 0 | 83 | 0 | 0 | 0 | 0 | 0 | 0 |
| 41 | 0 | 0 | 0 | 0 | 0 | 0 | 84 | 0 | 0 | 0 | 0 | 0 | 0 |
| 42 | 0 | 2 | 2 | 0 | 0 | 0 | 85 | 0 | 0 | 0 | 0 | 0 | 0 |
| 43 | 0 | 5 | 5 | 0 | 0 | 0 | 86 | 0 | 0 | 0 | 0 | 0 | 0 |
| 44 | 0 | 2 | 2 | 0 | 0 | 0 | 87 | 0 | 0 | 0 | 0 | 0 | 0 |
| 45 | 0 | 4 | 4 | 0 | 0 | 0 | 88 | 0 | 0 | 0 | 0 | 0 | 0 |
| 46 | 0 | 0 | 0 | 0 | 0 | 0 | 89 | 0 | 0 | 0 | 0 | 0 | 0 |
| 47 | 0 | 7 | 7 | 0 | 0 | 0 | 90 | 0 | 0 | 0 | 0 | 0 | 0 |
| 48 | 0 | 1 | 1 | 0 | 0 | 0 | 91 | 0 | 0 | 0 | 0 | 0 | 0 |
| 49 | 0 | 2 | 2 | 0 | 0 | 0 | 92 | 0 | 0 | 0 | 0 | 0 | 0 |
| 50 | 0 | 1 | 1 | 0 | 0 | 0 | 93 | 0 | 0 | 0 | 0 | 0 | 0 |
| 51 | 0 | 1 | 1 | 0 | 0 | 0 | 94 | 0 | 0 | 0 | 0 | 0 | 0 |
| 52 | 0 | 1 | 1 | 0 | 0 | 0 | 95 | 0 | 0 | 0 | 0 | 0 | 0 |
| 53 | 0 | 0 | 0 | 0 | 0 | 0 | 96 | 0 | 0 | 0 | 0 | 0 | 0 |
| 54 | 0 | 2 | 2 | 0 | 0 | 0 | 97 | 0 | 0 | 0 | 0 | 0 | 0 |
| 55 | 0 | 1 | 1 | 0 | 0 | 0 | 98 | 0 | 0 | 0 | 0 | 0 | 0 |
| 56 | 0 | 1 | 1 | 0 | 0 | 0 | 99 | 0 | 0 | 0 | 0 | 0 | 0 |
| 57 | 0 | 1 | 1 | 0 | 0 | 0 | 100 | 0 | 0 | 0 | 0 | 0 | 0 |
| 58 | 0 | 2 | 2 | 0 | 0 | 0 | Összesen | 0 | 62 | 62 | 0 | 0 | 0 |

Gyermeknevelés támogatása szolgáltatást igénybe vevők

| Kor (év) | Év elején | Új igénybevételel | Kilépés | Elhalálozás | Egyéb ok | Év végén | v | Év elején | Új igénybevételel | Kilépés | Elhalálozás | Egyéb ok | Év végén |
|----------|-----------|-------------------|---------|-------------|----------|----------|----------|-----------|-------------------|---------|-------------|----------|----------|
| 16 | 0 | 0 | 0 | 0 | 0 | 0 | 59 | 0 | 4 | 4 | 0 | 0 | 0 |
| 17 | 0 | 0 | 0 | 0 | 0 | 0 | 60 | 0 | 4 | 4 | 0 | 0 | 0 |
| 18 | 0 | 0 | 0 | 0 | 0 | 0 | 61 | 0 | 4 | 4 | 0 | 0 | 0 |
| 19 | 0 | 0 | 0 | 0 | 0 | 0 | 62 | 0 | 1 | 1 | 0 | 0 | 0 |
| 20 | 0 | 0 | 0 | 0 | 0 | 0 | 63 | 0 | 5 | 5 | 0 | 0 | 0 |
| 21 | 0 | 1 | 1 | 0 | 0 | 0 | 64 | 0 | 4 | 4 | 0 | 0 | 0 |
| 22 | 0 | 0 | 0 | 0 | 0 | 0 | 65 | 0 | 2 | 2 | 0 | 0 | 0 |
| 23 | 0 | 0 | 0 | 0 | 0 | 0 | 66 | 0 | 4 | 4 | 0 | 0 | 0 |
| 24 | 0 | 1 | 1 | 0 | 0 | 0 | 67 | 0 | 2 | 2 | 0 | 0 | 0 |
| 25 | 0 | 0 | 0 | 0 | 0 | 0 | 68 | 0 | 1 | 1 | 0 | 0 | 0 |
| 26 | 0 | 2 | 2 | 0 | 0 | 0 | 69 | 0 | 1 | 1 | 0 | 0 | 0 |
| 27 | 0 | 4 | 4 | 0 | 0 | 0 | 70 | 0 | 0 | 0 | 0 | 0 | 0 |
| 28 | 0 | 7 | 7 | 0 | 0 | 0 | 71 | 0 | 1 | 1 | 0 | 0 | 0 |
| 29 | 0 | 5 | 5 | 0 | 0 | 0 | 72 | 0 | 0 | 0 | 0 | 0 | 0 |
| 30 | 0 | 11 | 11 | 0 | 0 | 0 | 73 | 0 | 0 | 0 | 0 | 0 | 0 |
| 31 | 0 | 17 | 17 | 0 | 0 | 0 | 74 | 0 | 0 | 0 | 0 | 0 | 0 |
| 32 | 0 | 14 | 14 | 0 | 0 | 0 | 75 | 0 | 0 | 0 | 0 | 0 | 0 |
| 33 | 0 | 14 | 14 | 0 | 0 | 0 | 76 | 0 | 0 | 0 | 0 | 0 | 0 |
| 34 | 0 | 20 | 20 | 0 | 0 | 0 | 77 | 0 | 0 | 0 | 0 | 0 | 0 |
| 35 | 0 | 25 | 25 | 0 | 0 | 0 | 78 | 0 | 0 | 0 | 0 | 0 | 0 |
| 36 | 0 | 37 | 37 | 0 | 0 | 0 | 79 | 0 | 0 | 0 | 0 | 0 | 0 |
| 37 | 0 | 33 | 33 | 0 | 0 | 0 | 80 | 0 | 1 | 1 | 0 | 0 | 0 |
| 38 | 0 | 29 | 29 | 0 | 0 | 0 | 81 | 0 | 0 | 0 | 0 | 0 | 0 |
| 39 | 0 | 23 | 23 | 0 | 0 | 0 | 82 | 0 | 0 | 0 | 0 | 0 | 0 |
| 40 | 0 | 24 | 24 | 0 | 0 | 0 | 83 | 0 | 0 | 0 | 0 | 0 | 0 |
| 41 | 0 | 22 | 22 | 0 | 0 | 0 | 84 | 0 | 0 | 0 | 0 | 0 | 0 |
| 42 | 0 | 7 | 7 | 0 | 0 | 0 | 85 | 0 | 0 | 0 | 0 | 0 | 0 |
| 43 | 0 | 19 | 19 | 0 | 0 | 0 | 86 | 0 | 0 | 0 | 0 | 0 | 0 |
| 44 | 0 | 7 | 7 | 0 | 0 | 0 | 87 | 0 | 0 | 0 | 0 | 0 | 0 |
| 45 | 0 | 19 | 19 | 0 | 0 | 0 | 88 | 0 | 0 | 0 | 0 | 0 | 0 |
| 46 | 0 | 8 | 8 | 0 | 0 | 0 | 89 | 0 | 0 | 0 | 0 | 0 | 0 |
| 47 | 0 | 9 | 9 | 0 | 0 | 0 | 90 | 0 | 0 | 0 | 0 | 0 | 0 |
| 48 | 0 | 6 | 6 | 0 | 0 | 0 | 91 | 0 | 0 | 0 | 0 | 0 | 0 |
| 49 | 0 | 4 | 4 | 0 | 0 | 0 | 92 | 0 | 0 | 0 | 0 | 0 | 0 |
| 50 | 0 | 6 | 6 | 0 | 0 | 0 | 93 | 0 | 0 | 0 | 0 | 0 | 0 |
| 51 | 0 | 3 | 3 | 0 | 0 | 0 | 94 | 0 | 0 | 0 | 0 | 0 | 0 |
| 52 | 0 | 3 | 3 | 0 | 0 | 0 | 95 | 0 | 0 | 0 | 0 | 0 | 0 |
| 53 | 0 | 4 | 4 | 0 | 0 | 0 | 96 | 0 | 0 | 0 | 0 | 0 | 0 |
| 54 | 0 | 1 | 1 | 0 | 0 | 0 | 97 | 0 | 0 | 0 | 0 | 0 | 0 |
| 55 | 0 | 2 | 2 | 0 | 0 | 0 | 98 | 0 | 0 | 0 | 0 | 0 | 0 |
| 56 | 0 | 4 | 4 | 0 | 0 | 0 | 99 | 0 | 0 | 0 | 0 | 0 | 0 |
| 57 | 0 | 6 | 6 | 0 | 0 | 0 | 100 | 0 | 0 | 0 | 0 | 0 | 0 |
| 58 | 0 | 2 | 2 | 0 | 0 | 0 | Összesen | 0 | 433 | 433 | 0 | 0 | 0 |

Gyógyszer, gyógyhat. termékek finanszírozása szolgáltatást igénybe vevők

| Kor (év) | Év elején | Új igénybevétel | Kilépés | Elhalálozás | Egyéb ok | Év végén | Kor (év) | Év elején | Új igénybevétel | Kilépés | Elhalálozás | Egyéb ok | Év végén |
|----------|-----------|-----------------|---------|-------------|----------|----------|----------|-----------|-----------------|---------|-------------|----------|----------|
| 16 | 0 | 0 | 0 | 0 | 0 | 0 | 59 | 0 | 1 | 1 | 0 | 0 | 0 |
| 17 | 0 | 0 | 0 | 0 | 0 | 0 | 60 | 0 | 8 | 8 | 0 | 0 | 0 |
| 18 | 0 | 0 | 0 | 0 | 0 | 0 | 61 | 0 | 12 | 12 | 0 | 0 | 0 |
| 19 | 0 | 0 | 0 | 0 | 0 | 0 | 62 | 0 | 6 | 6 | 0 | 0 | 0 |
| 20 | 0 | 0 | 0 | 0 | 0 | 0 | 63 | 0 | 11 | 11 | 0 | 0 | 0 |
| 21 | 0 | 0 | 0 | 0 | 0 | 0 | 64 | 0 | 6 | 6 | 0 | 0 | 0 |
| 22 | 0 | 0 | 0 | 0 | 0 | 0 | 65 | 0 | 2 | 2 | 0 | 0 | 0 |
| 23 | 0 | 1 | 1 | 0 | 0 | 0 | 66 | 0 | 9 | 9 | 0 | 0 | 0 |
| 24 | 0 | 1 | 1 | 0 | 0 | 0 | 67 | 0 | 3 | 3 | 0 | 0 | 0 |
| 25 | 0 | 0 | 0 | 0 | 0 | 0 | 68 | 0 | 4 | 4 | 0 | 0 | 0 |
| 26 | 0 | 2 | 2 | 0 | 0 | 0 | 69 | 0 | 2 | 2 | 0 | 0 | 0 |
| 27 | 0 | 3 | 3 | 0 | 0 | 0 | 70 | 0 | 0 | 0 | 0 | 0 | 0 |
| 28 | 0 | 3 | 3 | 0 | 0 | 0 | 71 | 0 | 2 | 2 | 0 | 0 | 0 |
| 29 | 0 | 6 | 6 | 0 | 0 | 0 | 72 | 0 | 3 | 3 | 0 | 0 | 0 |
| 30 | 0 | 10 | 10 | 0 | 0 | 0 | 73 | 0 | 0 | 0 | 0 | 0 | 0 |
| 31 | 0 | 10 | 10 | 0 | 0 | 0 | 74 | 0 | 1 | 1 | 0 | 0 | 0 |
| 32 | 0 | 11 | 11 | 0 | 0 | 0 | 75 | 0 | 1 | 1 | 0 | 0 | 0 |
| 33 | 0 | 9 | 9 | 0 | 0 | 0 | 76 | 0 | 2 | 2 | 0 | 0 | 0 |
| 34 | 0 | 10 | 10 | 0 | 0 | 0 | 77 | 0 | 1 | 1 | 0 | 0 | 0 |
| 35 | 0 | 21 | 21 | 0 | 0 | 0 | 78 | 0 | 0 | 0 | 0 | 0 | 0 |
| 36 | 0 | 23 | 23 | 0 | 0 | 0 | 79 | 0 | 0 | 0 | 0 | 0 | 0 |
| 37 | 0 | 23 | 23 | 0 | 0 | 0 | 80 | 0 | 0 | 0 | 0 | 0 | 0 |
| 38 | 0 | 27 | 27 | 0 | 0 | 0 | 81 | 0 | 0 | 0 | 0 | 0 | 0 |
| 39 | 0 | 23 | 23 | 0 | 0 | 0 | 82 | 0 | 1 | 1 | 0 | 0 | 0 |
| 40 | 0 | 26 | 26 | 0 | 0 | 0 | 83 | 0 | 0 | 0 | 0 | 0 | 0 |
| 41 | 0 | 27 | 27 | 0 | 0 | 0 | 84 | 0 | 0 | 0 | 0 | 0 | 0 |
| 42 | 0 | 14 | 14 | 0 | 0 | 0 | 85 | 0 | 1 | 1 | 0 | 0 | 0 |
| 43 | 0 | 25 | 25 | 0 | 0 | 0 | 86 | 0 | 0 | 0 | 0 | 0 | 0 |
| 44 | 0 | 23 | 23 | 0 | 0 | 0 | 87 | 0 | 0 | 0 | 0 | 0 | 0 |
| 45 | 0 | 32 | 32 | 0 | 0 | 0 | 88 | 0 | 0 | 0 | 0 | 0 | 0 |
| 46 | 0 | 18 | 18 | 0 | 0 | 0 | 89 | 0 | 0 | 0 | 0 | 0 | 0 |
| 47 | 0 | 31 | 31 | 0 | 0 | 0 | 90 | 0 | 0 | 0 | 0 | 0 | 0 |
| 48 | 0 | 11 | 11 | 0 | 0 | 0 | 91 | 0 | 0 | 0 | 0 | 0 | 0 |
| 49 | 0 | 12 | 12 | 0 | 0 | 0 | 92 | 0 | 0 | 0 | 0 | 0 | 0 |
| 50 | 0 | 17 | 17 | 0 | 0 | 0 | 93 | 0 | 0 | 0 | 0 | 0 | 0 |
| 51 | 0 | 18 | 18 | 0 | 0 | 0 | 94 | 0 | 0 | 0 | 0 | 0 | 0 |
| 52 | 0 | 12 | 12 | 0 | 0 | 0 | 95 | 0 | 0 | 0 | 0 | 0 | 0 |
| 53 | 0 | 12 | 12 | 0 | 0 | 0 | 96 | 0 | 0 | 0 | 0 | 0 | 0 |
| 54 | 0 | 18 | 18 | 0 | 0 | 0 | 97 | 0 | 0 | 0 | 0 | 0 | 0 |
| 55 | 0 | 15 | 15 | 0 | 0 | 0 | 98 | 0 | 0 | 0 | 0 | 0 | 0 |
| 56 | 0 | 14 | 14 | 0 | 0 | 0 | 99 | 0 | 0 | 0 | 0 | 0 | 0 |
| 57 | 0 | 18 | 18 | 0 | 0 | 0 | 100 | 0 | 0 | 0 | 0 | 0 | 0 |
| 58 | 0 | 12 | 12 | 0 | 0 | 0 | Összesen | 0 | 614 | 614 | 0 | 0 | 0 |

Haláleseti támogatás szolgáltatást igénybe vevők

| Kor (év) | Év elején | Új igénybevételel | Kilépés | Elhalálozás | Egyéb ok | Év végén | | Kor (év) | Év elején | Új igénybevételel | Kilépés | Elhalálozás | Egyéb ok | Év végén |
|----------|-----------|-------------------|---------|-------------|----------|----------|---|-----------------|-----------|-------------------|-----------|-------------|----------|----------|
| 16 | 0 | 0 | 0 | 0 | 0 | 0 | 0 | 59 | 0 | 0 | 0 | 0 | 0 | 0 |
| 17 | 0 | 0 | 0 | 0 | 0 | 0 | 0 | 60 | 0 | 0 | 0 | 0 | 0 | 0 |
| 18 | 0 | 0 | 0 | 0 | 0 | 0 | 0 | 61 | 0 | 0 | 0 | 0 | 0 | 0 |
| 19 | 0 | 0 | 0 | 0 | 0 | 0 | 0 | 62 | 0 | 0 | 0 | 0 | 0 | 0 |
| 20 | 0 | 0 | 0 | 0 | 0 | 0 | 0 | 63 | 0 | 1 | 1 | 0 | 0 | 0 |
| 21 | 0 | 0 | 0 | 0 | 0 | 0 | 0 | 64 | 0 | 0 | 0 | 0 | 0 | 0 |
| 22 | 0 | 0 | 0 | 0 | 0 | 0 | 0 | 65 | 0 | 0 | 0 | 0 | 0 | 0 |
| 23 | 0 | 0 | 0 | 0 | 0 | 0 | 0 | 66 | 0 | 1 | 1 | 0 | 0 | 0 |
| 24 | 0 | 0 | 0 | 0 | 0 | 0 | 0 | 67 | 0 | 1 | 1 | 0 | 0 | 0 |
| 25 | 0 | 0 | 0 | 0 | 0 | 0 | 0 | 68 | 0 | 0 | 0 | 0 | 0 | 0 |
| 26 | 0 | 0 | 0 | 0 | 0 | 0 | 0 | 69 | 0 | 1 | 1 | 0 | 0 | 0 |
| 27 | 0 | 0 | 0 | 0 | 0 | 0 | 0 | 70 | 0 | 0 | 0 | 0 | 0 | 0 |
| 28 | 0 | 0 | 0 | 0 | 0 | 0 | 0 | 71 | 0 | 0 | 0 | 0 | 0 | 0 |
| 29 | 0 | 0 | 0 | 0 | 0 | 0 | 0 | 72 | 0 | 0 | 0 | 0 | 0 | 0 |
| 30 | 0 | 0 | 0 | 0 | 0 | 0 | 0 | 73 | 0 | 0 | 0 | 0 | 0 | 0 |
| 31 | 0 | 0 | 0 | 0 | 0 | 0 | 0 | 74 | 0 | 0 | 0 | 0 | 0 | 0 |
| 32 | 0 | 0 | 0 | 0 | 0 | 0 | 0 | 75 | 0 | 0 | 0 | 0 | 0 | 0 |
| 33 | 0 | 0 | 0 | 0 | 0 | 0 | 0 | 76 | 0 | 0 | 0 | 0 | 0 | 0 |
| 34 | 0 | 0 | 0 | 0 | 0 | 0 | 0 | 77 | 0 | 0 | 0 | 0 | 0 | 0 |
| 35 | 0 | 0 | 0 | 0 | 0 | 0 | 0 | 78 | 0 | 0 | 0 | 0 | 0 | 0 |
| 36 | 0 | 1 | 1 | 0 | 0 | 0 | 0 | 79 | 0 | 0 | 0 | 0 | 0 | 0 |
| 37 | 0 | 0 | 0 | 0 | 0 | 0 | 0 | 80 | 0 | 0 | 0 | 0 | 0 | 0 |
| 38 | 0 | 1 | 1 | 0 | 0 | 0 | 0 | 81 | 0 | 0 | 0 | 0 | 0 | 0 |
| 39 | 0 | 0 | 0 | 0 | 0 | 0 | 0 | 82 | 0 | 0 | 0 | 0 | 0 | 0 |
| 40 | 0 | 0 | 0 | 0 | 0 | 0 | 0 | 83 | 0 | 0 | 0 | 0 | 0 | 0 |
| 41 | 0 | 0 | 0 | 0 | 0 | 0 | 0 | 84 | 0 | 0 | 0 | 0 | 0 | 0 |
| 42 | 0 | 1 | 1 | 0 | 0 | 0 | 0 | 85 | 0 | 0 | 0 | 0 | 0 | 0 |
| 43 | 0 | 0 | 0 | 0 | 0 | 0 | 0 | 86 | 0 | 0 | 0 | 0 | 0 | 0 |
| 44 | 0 | 1 | 1 | 0 | 0 | 0 | 0 | 87 | 0 | 0 | 0 | 0 | 0 | 0 |
| 45 | 0 | 1 | 1 | 0 | 0 | 0 | 0 | 88 | 0 | 0 | 0 | 0 | 0 | 0 |
| 46 | 0 | 0 | 0 | 0 | 0 | 0 | 0 | 89 | 0 | 0 | 0 | 0 | 0 | 0 |
| 47 | 0 | 0 | 0 | 0 | 0 | 0 | 0 | 90 | 0 | 0 | 0 | 0 | 0 | 0 |
| 48 | 0 | 1 | 1 | 0 | 0 | 0 | 0 | 91 | 0 | 0 | 0 | 0 | 0 | 0 |
| 49 | 0 | 1 | 1 | 0 | 0 | 0 | 0 | 92 | 0 | 0 | 0 | 0 | 0 | 0 |
| 50 | 0 | 0 | 0 | 0 | 0 | 0 | 0 | 93 | 0 | 0 | 0 | 0 | 0 | 0 |
| 51 | 0 | 1 | 1 | 0 | 0 | 0 | 0 | 94 | 0 | 0 | 0 | 0 | 0 | 0 |
| 52 | 0 | 0 | 0 | 0 | 0 | 0 | 0 | 95 | 0 | 0 | 0 | 0 | 0 | 0 |
| 53 | 0 | 0 | 0 | 0 | 0 | 0 | 0 | 96 | 0 | 0 | 0 | 0 | 0 | 0 |
| 54 | 0 | 0 | 0 | 0 | 0 | 0 | 0 | 97 | 0 | 0 | 0 | 0 | 0 | 0 |
| 55 | 0 | 2 | 2 | 0 | 0 | 0 | 0 | 98 | 0 | 0 | 0 | 0 | 0 | 0 |
| 56 | 0 | 1 | 1 | 0 | 0 | 0 | 0 | 99 | 0 | 0 | 0 | 0 | 0 | 0 |
| 57 | 0 | 1 | 1 | 0 | 0 | 0 | 0 | 100 | 0 | 0 | 0 | 0 | 0 | 0 |
| 58 | 0 | 0 | 0 | 0 | 0 | 0 | 0 | Összesen | 0 | 16 | 16 | 0 | 0 | 0 |

Munkanélküli támogatás szolgáltatást igénybe vevők

| Kor (év) | Év elején | Új igénybevételel | Kilépés | Elhalálozás | Egyéb ok | Év végén | Kor (év) | Év elején | Új igénybevételel | Kilépés | Elhalálozás | Egyéb ok | Év végén |
|----------|-----------|-------------------|---------|-------------|----------|----------|----------|-----------|-------------------|---------|-------------|----------|----------|
| 16 | 0 | 0 | 0 | 0 | 0 | 0 | 59 | 0 | 0 | 0 | 0 | 0 | 0 |
| 17 | 0 | 0 | 0 | 0 | 0 | 0 | 60 | 0 | 0 | 0 | 0 | 0 | 0 |
| 18 | 0 | 0 | 0 | 0 | 0 | 0 | 61 | 0 | 0 | 0 | 0 | 0 | 0 |
| 19 | 0 | 0 | 0 | 0 | 0 | 0 | 62 | 0 | 0 | 0 | 0 | 0 | 0 |
| 20 | 0 | 0 | 0 | 0 | 0 | 0 | 63 | 0 | 0 | 0 | 0 | 0 | 0 |
| 21 | 0 | 0 | 0 | 0 | 0 | 0 | 64 | 0 | 0 | 0 | 0 | 0 | 0 |
| 22 | 0 | 0 | 0 | 0 | 0 | 0 | 65 | 0 | 0 | 0 | 0 | 0 | 0 |
| 23 | 0 | 0 | 0 | 0 | 0 | 0 | 66 | 0 | 0 | 0 | 0 | 0 | 0 |
| 24 | 0 | 0 | 0 | 0 | 0 | 0 | 67 | 0 | 0 | 0 | 0 | 0 | 0 |
| 25 | 0 | 0 | 0 | 0 | 0 | 0 | 68 | 0 | 0 | 0 | 0 | 0 | 0 |
| 26 | 0 | 1 | 1 | 0 | 0 | 0 | 69 | 0 | 0 | 0 | 0 | 0 | 0 |
| 27 | 0 | 0 | 0 | 0 | 0 | 0 | 70 | 0 | 0 | 0 | 0 | 0 | 0 |
| 28 | 0 | 0 | 0 | 0 | 0 | 0 | 71 | 0 | 0 | 0 | 0 | 0 | 0 |
| 29 | 0 | 0 | 0 | 0 | 0 | 0 | 72 | 0 | 0 | 0 | 0 | 0 | 0 |
| 30 | 0 | 1 | 1 | 0 | 0 | 0 | 73 | 0 | 0 | 0 | 0 | 0 | 0 |
| 31 | 0 | 0 | 0 | 0 | 0 | 0 | 74 | 0 | 0 | 0 | 0 | 0 | 0 |
| 32 | 0 | 0 | 0 | 0 | 0 | 0 | 75 | 0 | 0 | 0 | 0 | 0 | 0 |
| 33 | 0 | 1 | 1 | 0 | 0 | 0 | 76 | 0 | 0 | 0 | 0 | 0 | 0 |
| 34 | 0 | 0 | 0 | 0 | 0 | 0 | 77 | 0 | 0 | 0 | 0 | 0 | 0 |
| 35 | 0 | 0 | 0 | 0 | 0 | 0 | 78 | 0 | 0 | 0 | 0 | 0 | 0 |
| 36 | 0 | 0 | 0 | 0 | 0 | 0 | 79 | 0 | 0 | 0 | 0 | 0 | 0 |
| 37 | 0 | 0 | 0 | 0 | 0 | 0 | 80 | 0 | 0 | 0 | 0 | 0 | 0 |
| 38 | 0 | 0 | 0 | 0 | 0 | 0 | 81 | 0 | 0 | 0 | 0 | 0 | 0 |
| 39 | 0 | 0 | 0 | 0 | 0 | 0 | 82 | 0 | 0 | 0 | 0 | 0 | 0 |
| 40 | 0 | 0 | 0 | 0 | 0 | 0 | 83 | 0 | 0 | 0 | 0 | 0 | 0 |
| 41 | 0 | 0 | 0 | 0 | 0 | 0 | 84 | 0 | 0 | 0 | 0 | 0 | 0 |
| 42 | 0 | 2 | 2 | 0 | 0 | 0 | 85 | 0 | 0 | 0 | 0 | 0 | 0 |
| 43 | 0 | 0 | 0 | 0 | 0 | 0 | 86 | 0 | 0 | 0 | 0 | 0 | 0 |
| 44 | 0 | 0 | 0 | 0 | 0 | 0 | 87 | 0 | 0 | 0 | 0 | 0 | 0 |
| 45 | 0 | 2 | 2 | 0 | 0 | 0 | 88 | 0 | 0 | 0 | 0 | 0 | 0 |
| 46 | 0 | 1 | 1 | 0 | 0 | 0 | 89 | 0 | 0 | 0 | 0 | 0 | 0 |
| 47 | 0 | 0 | 0 | 0 | 0 | 0 | 90 | 0 | 0 | 0 | 0 | 0 | 0 |
| 48 | 0 | 1 | 1 | 0 | 0 | 0 | 91 | 0 | 0 | 0 | 0 | 0 | 0 |
| 49 | 0 | 0 | 0 | 0 | 0 | 0 | 92 | 0 | 0 | 0 | 0 | 0 | 0 |
| 50 | 0 | 0 | 0 | 0 | 0 | 0 | 93 | 0 | 0 | 0 | 0 | 0 | 0 |
| 51 | 0 | 1 | 1 | 0 | 0 | 0 | 94 | 0 | 0 | 0 | 0 | 0 | 0 |
| 52 | 0 | 0 | 0 | 0 | 0 | 0 | 95 | 0 | 0 | 0 | 0 | 0 | 0 |
| 53 | 0 | 0 | 0 | 0 | 0 | 0 | 96 | 0 | 0 | 0 | 0 | 0 | 0 |
| 54 | 0 | 2 | 2 | 0 | 0 | 0 | 97 | 0 | 0 | 0 | 0 | 0 | 0 |
| 55 | 0 | 0 | 0 | 0 | 0 | 0 | 98 | 0 | 0 | 0 | 0 | 0 | 0 |
| 56 | 0 | 0 | 0 | 0 | 0 | 0 | 99 | 0 | 0 | 0 | 0 | 0 | 0 |
| 57 | 0 | 0 | 0 | 0 | 0 | 0 | 100 | 0 | 0 | 0 | 0 | 0 | 0 |
| 58 | 0 | 0 | 0 | 0 | 0 | 0 | Összesen | 0 | 12 | 12 | 0 | 0 | 0 |

Egészségbiztosítási ellátások

| Kor (év) | Év elején | Új igénybevételel | Kilépés | Elhalálozás | Egyéb ok | Év végén | Kor (év) | Év elején | Új igénybevételel | Kilépés | Elhalálozás | Egyéb ok | Év végén |
|----------|-----------|-------------------|---------|-------------|----------|----------|----------|-----------|-------------------|---------|-------------|----------|----------|
| 16 | 0 | 0 | 0 | 0 | 0 | 0 | 59 | 0 | 2 | 2 | 0 | 0 | 0 |
| 17 | 0 | 0 | 0 | 0 | 0 | 0 | 60 | 0 | 4 | 4 | 0 | 0 | 0 |
| 18 | 0 | 0 | 0 | 0 | 0 | 0 | 61 | 0 | 8 | 8 | 0 | 0 | 0 |
| 19 | 0 | 0 | 0 | 0 | 0 | 0 | 62 | 0 | 4 | 4 | 0 | 0 | 0 |
| 20 | 0 | 0 | 0 | 0 | 0 | 0 | 63 | 0 | 9 | 9 | 0 | 0 | 0 |
| 21 | 0 | 0 | 0 | 0 | 0 | 0 | 64 | 0 | 4 | 4 | 0 | 0 | 0 |
| 22 | 0 | 0 | 0 | 0 | 0 | 0 | 65 | 0 | 0 | 0 | 0 | 0 | 0 |
| 23 | 0 | 1 | 1 | 0 | 0 | 0 | 66 | 0 | 7 | 7 | 0 | 0 | 0 |
| 24 | 0 | 0 | 0 | 0 | 0 | 0 | 67 | 0 | 2 | 2 | 0 | 0 | 0 |
| 25 | 0 | 0 | 0 | 0 | 0 | 0 | 68 | 0 | 4 | 4 | 0 | 0 | 0 |
| 26 | 0 | 2 | 2 | 0 | 0 | 0 | 69 | 0 | 1 | 1 | 0 | 0 | 0 |
| 27 | 0 | 2 | 2 | 0 | 0 | 0 | 70 | 0 | 0 | 0 | 0 | 0 | 0 |
| 28 | 0 | 4 | 4 | 0 | 0 | 0 | 71 | 0 | 1 | 1 | 0 | 0 | 0 |
| 29 | 0 | 4 | 4 | 0 | 0 | 0 | 72 | 0 | 2 | 2 | 0 | 0 | 0 |
| 30 | 0 | 8 | 8 | 0 | 0 | 0 | 73 | 0 | 0 | 0 | 0 | 0 | 0 |
| 31 | 0 | 12 | 12 | 0 | 0 | 0 | 74 | 0 | 1 | 1 | 0 | 0 | 0 |
| 32 | 0 | 9 | 9 | 0 | 0 | 0 | 75 | 0 | 1 | 1 | 0 | 0 | 0 |
| 33 | 0 | 10 | 10 | 0 | 0 | 0 | 76 | 0 | 1 | 1 | 0 | 0 | 0 |
| 34 | 0 | 8 | 8 | 0 | 0 | 0 | 77 | 0 | 1 | 1 | 0 | 0 | 0 |
| 35 | 0 | 16 | 16 | 0 | 0 | 0 | 78 | 0 | 0 | 0 | 0 | 0 | 0 |
| 36 | 0 | 20 | 20 | 0 | 0 | 0 | 79 | 0 | 0 | 0 | 0 | 0 | 0 |
| 37 | 0 | 21 | 21 | 0 | 0 | 0 | 80 | 0 | 1 | 1 | 0 | 0 | 0 |
| 38 | 0 | 23 | 23 | 0 | 0 | 0 | 81 | 0 | 0 | 0 | 0 | 0 | 0 |
| 39 | 0 | 20 | 20 | 0 | 0 | 0 | 82 | 0 | 0 | 0 | 0 | 0 | 0 |
| 40 | 0 | 23 | 23 | 0 | 0 | 0 | 83 | 0 | 0 | 0 | 0 | 0 | 0 |
| 41 | 0 | 21 | 21 | 0 | 0 | 0 | 84 | 0 | 0 | 0 | 0 | 0 | 0 |
| 42 | 0 | 11 | 11 | 0 | 0 | 0 | 85 | 0 | 0 | 0 | 0 | 0 | 0 |
| 43 | 0 | 19 | 19 | 0 | 0 | 0 | 86 | 0 | 0 | 0 | 0 | 0 | 0 |
| 44 | 0 | 19 | 19 | 0 | 0 | 0 | 87 | 0 | 0 | 0 | 0 | 0 | 0 |
| 45 | 0 | 19 | 19 | 0 | 0 | 0 | 88 | 0 | 0 | 0 | 0 | 0 | 0 |
| 46 | 0 | 9 | 9 | 0 | 0 | 0 | 89 | 0 | 0 | 0 | 0 | 0 | 0 |
| 47 | 0 | 20 | 20 | 0 | 0 | 0 | 90 | 0 | 0 | 0 | 0 | 0 | 0 |
| 48 | 0 | 7 | 7 | 0 | 0 | 0 | 91 | 0 | 0 | 0 | 0 | 0 | 0 |
| 49 | 0 | 8 | 8 | 0 | 0 | 0 | 92 | 0 | 0 | 0 | 0 | 0 | 0 |
| 50 | 0 | 7 | 7 | 0 | 0 | 0 | 93 | 0 | 0 | 0 | 0 | 0 | 0 |
| 51 | 0 | 9 | 9 | 0 | 0 | 0 | 94 | 0 | 0 | 0 | 0 | 0 | 0 |
| 52 | 0 | 10 | 10 | 0 | 0 | 0 | 95 | 0 | 0 | 0 | 0 | 0 | 0 |
| 53 | 0 | 8 | 8 | 0 | 0 | 0 | 96 | 0 | 0 | 0 | 0 | 0 | 0 |
| 54 | 0 | 13 | 13 | 0 | 0 | 0 | 97 | 0 | 0 | 0 | 0 | 0 | 0 |
| 55 | 0 | 10 | 10 | 0 | 0 | 0 | 98 | 0 | 0 | 0 | 0 | 0 | 0 |
| 56 | 0 | 6 | 6 | 0 | 0 | 0 | 99 | 0 | 0 | 0 | 0 | 0 | 0 |
| 57 | 0 | 6 | 6 | 0 | 0 | 0 | 100 | 0 | 0 | 0 | 0 | 0 | 0 |
| 58 | 0 | 5 | 5 | 0 | 0 | 0 | Összesen | 0 | 443 | 443 | 0 | 0 | 0 |

Lakáshitel és védett fogyasztók támogatása

| Kor (év) | Év elején | Új igénybevétel | Kilépés | Elhalálozás | Egyéb ok | Év végén | Kor (év) | Év elején | Új igénybevétel | Kilépés | Elhalálozás | Egyéb ok | Év végén |
|----------|-----------|-----------------|---------|-------------|----------|----------|----------|-----------|-----------------|---------|-------------|----------|----------|
| 16 | 0 | 0 | 0 | 0 | 0 | 0 | 59 | 0 | 0 | 0 | 0 | 0 | 0 |
| 17 | 0 | 0 | 0 | 0 | 0 | 0 | 60 | 0 | 1 | 1 | 0 | 0 | 0 |
| 18 | 0 | 0 | 0 | 0 | 0 | 0 | 61 | 0 | 0 | 0 | 0 | 0 | 0 |
| 19 | 0 | 0 | 0 | 0 | 0 | 0 | 62 | 0 | 0 | 0 | 0 | 0 | 0 |
| 20 | 0 | 0 | 0 | 0 | 0 | 0 | 63 | 0 | 0 | 0 | 0 | 0 | 0 |
| 21 | 0 | 0 | 0 | 0 | 0 | 0 | 64 | 0 | 0 | 0 | 0 | 0 | 0 |
| 22 | 0 | 0 | 0 | 0 | 0 | 0 | 65 | 0 | 0 | 0 | 0 | 0 | 0 |
| 23 | 0 | 0 | 0 | 0 | 0 | 0 | 66 | 0 | 0 | 0 | 0 | 0 | 0 |
| 24 | 0 | 0 | 0 | 0 | 0 | 0 | 67 | 0 | 0 | 0 | 0 | 0 | 0 |
| 25 | 0 | 0 | 0 | 0 | 0 | 0 | 68 | 0 | 0 | 0 | 0 | 0 | 0 |
| 26 | 0 | 0 | 0 | 0 | 0 | 0 | 69 | 0 | 0 | 0 | 0 | 0 | 0 |
| 27 | 0 | 0 | 0 | 0 | 0 | 0 | 70 | 0 | 0 | 0 | 0 | 0 | 0 |
| 28 | 0 | 3 | 3 | 0 | 0 | 0 | 71 | 0 | 0 | 0 | 0 | 0 | 0 |
| 29 | 0 | 3 | 3 | 0 | 0 | 0 | 72 | 0 | 0 | 0 | 0 | 0 | 0 |
| 30 | 0 | 4 | 4 | 0 | 0 | 0 | 73 | 0 | 0 | 0 | 0 | 0 | 0 |
| 31 | 0 | 7 | 7 | 0 | 0 | 0 | 74 | 0 | 0 | 0 | 0 | 0 | 0 |
| 32 | 0 | 8 | 8 | 0 | 0 | 0 | 75 | 0 | 0 | 0 | 0 | 0 | 0 |
| 33 | 0 | 5 | 5 | 0 | 0 | 0 | 76 | 0 | 0 | 0 | 0 | 0 | 0 |
| 34 | 0 | 7 | 7 | 0 | 0 | 0 | 77 | 0 | 0 | 0 | 0 | 0 | 0 |
| 35 | 0 | 10 | 10 | 0 | 0 | 0 | 78 | 0 | 0 | 0 | 0 | 0 | 0 |
| 36 | 0 | 13 | 13 | 0 | 0 | 0 | 79 | 0 | 0 | 0 | 0 | 0 | 0 |
| 37 | 0 | 7 | 7 | 0 | 0 | 0 | 80 | 0 | 0 | 0 | 0 | 0 | 0 |
| 38 | 0 | 10 | 10 | 0 | 0 | 0 | 81 | 0 | 0 | 0 | 0 | 0 | 0 |
| 39 | 0 | 12 | 12 | 0 | 0 | 0 | 82 | 0 | 0 | 0 | 0 | 0 | 0 |
| 40 | 0 | 11 | 11 | 0 | 0 | 0 | 83 | 0 | 0 | 0 | 0 | 0 | 0 |
| 41 | 0 | 17 | 17 | 0 | 0 | 0 | 84 | 0 | 0 | 0 | 0 | 0 | 0 |
| 42 | 0 | 6 | 6 | 0 | 0 | 0 | 85 | 0 | 0 | 0 | 0 | 0 | 0 |
| 43 | 0 | 9 | 9 | 0 | 0 | 0 | 86 | 0 | 0 | 0 | 0 | 0 | 0 |
| 44 | 0 | 6 | 6 | 0 | 0 | 0 | 87 | 0 | 0 | 0 | 0 | 0 | 0 |
| 45 | 0 | 4 | 4 | 0 | 0 | 0 | 88 | 0 | 0 | 0 | 0 | 0 | 0 |
| 46 | 0 | 1 | 1 | 0 | 0 | 0 | 89 | 0 | 0 | 0 | 0 | 0 | 0 |
| 47 | 0 | 3 | 3 | 0 | 0 | 0 | 90 | 0 | 0 | 0 | 0 | 0 | 0 |
| 48 | 0 | 1 | 1 | 0 | 0 | 0 | 91 | 0 | 0 | 0 | 0 | 0 | 0 |
| 49 | 0 | 3 | 3 | 0 | 0 | 0 | 92 | 0 | 0 | 0 | 0 | 0 | 0 |
| 50 | 0 | 3 | 3 | 0 | 0 | 0 | 93 | 0 | 0 | 0 | 0 | 0 | 0 |
| 51 | 0 | 7 | 7 | 0 | 0 | 0 | 94 | 0 | 0 | 0 | 0 | 0 | 0 |
| 52 | 0 | 2 | 2 | 0 | 0 | 0 | 95 | 0 | 0 | 0 | 0 | 0 | 0 |
| 53 | 0 | 1 | 1 | 0 | 0 | 0 | 96 | 0 | 0 | 0 | 0 | 0 | 0 |
| 54 | 0 | 3 | 3 | 0 | 0 | 0 | 97 | 0 | 0 | 0 | 0 | 0 | 0 |
| 55 | 0 | 0 | 0 | 0 | 0 | 0 | 98 | 0 | 0 | 0 | 0 | 0 | 0 |
| 56 | 0 | 2 | 2 | 0 | 0 | 0 | 99 | 0 | 0 | 0 | 0 | 0 | 0 |
| 57 | 0 | 3 | 3 | 0 | 0 | 0 | 100 | 0 | 0 | 0 | 0 | 0 | 0 |
| 58 | 0 | 1 | 1 | 0 | 0 | 0 | Összesen | 0 | 173 | 173 | 0 | 0 | 0 |